

โครงการพัฒนาระบบจดทะเบียนพาณิชย์

เอกสารประกอบการอบรม หลักสูตร
ระบบจดทะเบียนพาณิชย์สำหรับเจ้าหน้าที่
ผ่านระบบประชุมทางไกล (Web Conference)

เวอร์ชัน 1.00, วันที่ 14 สิงหาคม 2562



จัดทำโดย
บริษัท ชัมมิท คอมพิวเตอร์ จำกัด
Summit Computer Co., Ltd.

สารบัญ

	หน้า
1 บทนำ (Introduction).....	1-1
1.1 ขอบเขตการทำงานของระบบ (Scope of work).....	1-1
1.2 ลักษณะทั่วไปของระบบ	1-1
2 ความรู้เบื้องต้นก่อนการใช้งานระบบ	2-1
2.1 การเรียกใช้ระบบงาน.....	2-1
2.2 เมนูหลัก	2-2
2.3 การแนบเอกสารประกอบคำขอจดทะเบียน.....	2-3
2.4 เลขเอกสาร.....	2-3
3 บันทึกคำขอ.....	3-1
3.1 การจัดตั้งทะเบียนพาณิชย์.....	3-1
3.2 การจดทะเบียนแปลงทะเบียนพาณิชย์	3-16
3.3 การจดทะเบียนเลิกทะเบียนพาณิชย์	3-19
3.4 การเพิกถอนทะเบียนพาณิชย์	3-22
3.5 การบันทึกรายการแก้ไขอื่น ๆ ที่ไม่ต้องจดทะเบียน	3-24
3.6 ปรับปรุงข้อมูลการจดทะเบียน.....	3-26
3.7 การระงับเพิกถอนรายการจดทะเบียน	3-32
4 พิมพ์ใบสำคัญ.....	4-1
4.1 การพิมพ์ใบสำคัญทะเบียนพาณิชย์	4-1
4.2 Scan QR Code ในใบสำคัญทะเบียนพาณิชย์	4-4
5 การจัดการข้อมูลคำขอจดทะเบียนจาก ก.พ.ร.	5-1
5.1 พิจารณาคำขอ.....	5-2
5.2 ชำระค่าธรรมเนียม.....	5-6
5.3 สอบถามคำขอ จาก ก.พ.ร.	5-8
5.4 รายงานการยื่นคำขอ จาก ก.พ.ร.	5-10
5.5 สถิติจำนวนการยื่นคำขอจาก ก.พ.ร.....	5-11
6 สอบถาม.....	6-1
6.1 ตรวจสอบข้อมูลทะเบียนพาณิชย์.....	6-1
7 รายงาน	7-1
7.1 รายงานการยื่นคำขอจดทะเบียนพาณิชย์.....	7-1
7.2 รายงานสถิติการจดทะเบียนพาณิชย์.....	7-1
7.3 รายงานจำนวนการจดทะเบียนพาณิชย์อิเล็กทรอนิกส์	7-9
7.4 รายงานจำนวนการจดทะเบียน.....	7-11
7.5 รายงานจำนวนการเพิกถอน.....	7-13

สารบัญ

	หน้า
7.6 รายงานสรุปผลการปฏิบัติงาน (ค่าธรรมเนียมนิยม).....	7-14
7.7 รายงานสรุปผลการปฏิบัติงานของเจ้าหน้าที่.....	7-15
7.8 รายงานสถิติการจดทะเบียนพาณิชย์ จัดอันดับตามทุนจดทะเบียน	7-17
7.9 รายงานสถิติการเข้าใช้งานระบบแยกตามภาค/จังหวัด.....	7-20
7.10 รายงานจำนวนและร้อยละของสำนักงาน	7-22
7.11 รายงานสถิติการบันทึกคำขอรายเดือน	7-23
7.12 รายงานทะเบียนเลขที่คำขอ.....	7-24
8 การกำหนดเลขทะเบียนพาณิชย์	8-1
8.1 กำหนดเลขทะเบียนพาณิชย์.....	8-1
8.2 กำหนดเลขคำขอทะเบียนพาณิชย์	8-2
9 สิทธิการเข้าใช้งาน.....	9-1
9.1 ผู้ใช้ระบบงานสำหรับสำนักงาน.....	9-1
10 ถ่ายโอนข้อมูล	10-1
10.1 การขอถ่ายโอน.....	10-1
10.2 ตรวจสอบสถานะถ่ายโอน	10-2
10.3 รายงานการขอถ่ายโอน	10-3
11 ระบบตรวจค้นข้อมูลทะเบียนพาณิชย์ สำหรับประชาชน	11-1
11.1 การเรียกใช้ระบบงาน.....	11-1
11.2 การเรียกใช้ระบบงาน.....	11-1
11.3 การค้นหาข้อมูล	11-2
12 เว็บไซต์.....	12-1
12.1 การเข้าสู่เว็บไซต์.....	12-1
12.2 เมนูหลัก	12-1
12.3 ข่าวสารที่น่าสนใจ/กิจกรรม และองค์ความรู้.....	12-2
12.4 ห้องสนทนา.....	12-5

1 บทนำ (Introduction)

ตามที่กรมพัฒนาธุรกิจการค้าได้มอบหมายให้บริษัทฯ เป็นผู้ดำเนินการพัฒนาระบบจดทะเบียนพาณิชย์ นั้น บริษัทฯ ได้ดำเนินการพัฒนาระบบงานตามความต้องการของกรมพัฒนาธุรกิจการค้า และจัดทำเอกสารประกอบการอบรมเพื่อความเข้าใจของผู้ใช้งานระบบมากยิ่งขึ้น

1.1 ขอบเขตการทำงานของระบบ (Scope of work)

โครงการพัฒนาระบบจัดเก็บและบริการข้อมูลทะเบียนพาณิชย์ มีขอบเขตดังนี้

1. ระบบงานเป็นระบบบันทึกข้อมูลการจดทะเบียนพาณิชย์ ผ่านอินเทอร์เน็ต เพื่อให้เจ้าหน้าที่ขององค์กรปกครองส่วนท้องถิ่น สามารถจัดเก็บ บันทึก และจัดส่งข้อมูลทะเบียนพาณิชย์ไปยังสำนักงานกลางทะเบียนพาณิชย์ได้โดยง่าย ข้อมูลมีความถูกต้องและเป็นปัจจุบัน (Real Time)
2. ระบบการสร้างเลขคำขอ และเลขทะเบียนพาณิชย์ เพื่อให้เป็นไปตามหลักเกณฑ์และวิธีการตามคำสั่งสำนักงานกลางทะเบียนพาณิชย์
3. ระบบบริหารจัดการข้อมูลทะเบียนพาณิชย์ เพื่อให้สามารถค้นหา บันทึก แก้ไข หรือบริหารข้อมูลทะเบียนพาณิชย์ได้
4. ระบบการให้บริการข้อมูล เพื่อสามารถให้บริการสอบถามข้อมูลการจดทะเบียนพาณิชย์ได้
5. การพิมพ์ใบสำคัญการจดทะเบียนพาณิชย์ และการพิมพ์บาร์โค้ด (QR Code) เพื่อใช้เป็นเครื่องมือในการตรวจสอบ และป้องกันการปลอมแปลงใบสำคัญการจดทะเบียนพาณิชย์
6. ระบบการเผยแพร่ข้อมูลข่าวสาร เพื่อใช้เป็นช่องทางในการเผยแพร่ข้อมูลข่าวสารที่เกี่ยวข้องกับการจดทะเบียนพาณิชย์ให้กับองค์กรปกครองส่วนท้องถิ่น รวมทั้งเป็นศูนย์รวมในการแลกเปลี่ยนความคิดเห็น และองค์ความรู้ที่เกี่ยวกับการจดทะเบียนพาณิชย์

1.2 ลักษณะทั่วไปของระบบ

ระบบจัดเก็บและบริการข้อมูลทะเบียนพาณิชย์ ประกอบด้วยการทำงานดังนี้

1. บันทึกคำขอจดทะเบียนพาณิชย์ (จัดตั้ง/ เปลี่ยนแปลง/ เลิก/ แก้ไขอื่นๆ/ เพิกถอน)
2. พิมพ์ใบสำคัญ (ใบสำคัญทะเบียนพาณิชย์ และใบลิขสิทธิ์การค้า)
3. สอบถาม (ตรวจสอบข้อมูลทะเบียนพาณิชย์ และข้อมูลสถิติทะเบียนพาณิชย์)
4. รายงาน (การยื่นคำขอจดทะเบียน สถิติการจดทะเบียน)
5. การจัดการข้อมูลระบบ (ปรับปรุงข้อมูลทะเบียนพาณิชย์ และข้อมูลคำขอจดทะเบียน)

2 ความรู้เบื้องต้นก่อนการใช้งานระบบ

- ใช้ระบบงานด้วย Browser Internet Explorer เวอร์ชัน 10 ขึ้นไป หรือ Google Chrome
- ติดตั้งโปรแกรมสำหรับเปิดเอกสารเช่น Acrobat Reader , Microsoft Excel


2.1 การเรียกใช้ระบบงาน

- เปิด Browser ระบุ URL ระบบงาน (สำหรับการอบรม) ดังนี้ <https://tnregcom.dbd.go.th/>



หน้าจอการเข้าสู่เว็บไซต์ทะเบียนพาณิชย์

- คลิกหัวข้อ “ระบบจดทะเบียนพาณิชย์”



URL ในการเข้าระบบงาน

- ระบุรหัสผู้ใช้ และรหัสผ่านเพื่อเข้าสู่ระบบงาน หากรหัสผู้ใช้และรหัสผ่านตรงกัน ซึ่งเป็นการเข้าใช้งานครั้งแรก ผู้ใช้จะต้องทำการเปลี่ยนรหัสผ่านก่อน

หน้าจอเปลี่ยนรหัสผ่าน

2.2 เมนูหลัก

ตัวอย่างหน้าจอเมนูหลัก

เมื่อเข้าสู่ระบบงานแล้วจะปรากฏหน้าจอหลักของระบบงาน ซึ่งมีส่วนประกอบ ดังนี้

- ส่วนที่ 1 แสดงข้อมูลผู้เข้าใช้งาน โดยแสดงรหัสผู้ใช้ , ชื่อ-นามสกุล, หน่วยงานที่สังกัด ออกจากระบบ
- ส่วนที่ 2 เมนูฟังก์ชันการใช้งาน ได้แก่ เมนู ให้ผู้ใช้สามารถเลือกใช้งานได้
- ส่วนที่ 3 เมนูที่ผู้ใช้กำลังเรียกใช้ปัจจุบัน
- ส่วนที่ 4 หน้าจอแสดงผล

2.3 การแนบเอกสารประกอบคำขอจดทะเบียน

การบันทึกรายการคำขอจดทะเบียน ระบบจัดเตรียมให้ผู้ใช้สามารถแนบเอกสารประกอบคำขอจดทะเบียน โดยผู้ใช้งานต้องเป็นผู้จัดเตรียมเอกสารให้อยู่ในรูปแบบอิเล็กทรอนิกส์ให้เรียบร้อย เช่น .pdf, .Tiff, เป็นต้น โดยผู้ใช้งานสามารถเลือกไฟล์เพื่อแนบเอกสารคำขอจดทะเบียน และผู้ใช้งานสามารถดาวน์โหลดเอกสารที่แนบจัดเก็บไว้ในระบบเพื่อใช้ในการตรวจสอบประกอบการพิจารณาการจดทะเบียนพาณิชย์ได้

2.4 เลขเอกสาร

การทำงานของระบบจดทะเบียนพาณิชย์เป็นการบันทึกคำขอจดทะเบียนประเภทต่างๆ เช่น จัดตั้ง เปลี่ยนแปลง เลิก เพิกถอน แก้ไขอื่นๆ ซึ่งระบบจะได้สร้างเลขเอกสารต่างๆ จากระบบ ได้แก่

- เลขคำขอจดทะเบียนพาณิชย์
- เลขทะเบียนพาณิชย์ (กรณีผู้ประกอบการพาณิชย์กิจประเภท “อื่นๆ”)

2.4.1 เลขคำขอจดทะเบียนพาณิชย์

เลขคำขอจดทะเบียนพาณิชย์ คือ เลขที่ระบบกำหนดขึ้นสำหรับควบคุมรายการยื่นคำขอจดทะเบียนพาณิชย์ ที่ผ่านการบันทึกข้อมูลในระบบ แบ่งออกเป็น 4 ส่วน จำนวน 13 หลัก นับจากซ้ายไปขวา ดังนี้

1. รหัสจังหวัด มีจำนวน 2 หลัก หมายถึง จังหวัดที่เป็นที่ตั้งสำนักงานใหญ่ของนิติบุคคลกำหนดเลขจังหวัดตามบัญชีแนบท้ายประกาศกรมพัฒนาธุรกิจการค้า เช่น “12” หมายถึง นนทบุรี เป็นต้น
2. สำนักงานจดทะเบียนพาณิชย์ จำนวน 3 หลัก หมายถึง รหัสของสำนักงานที่รับจดทะเบียนพาณิชย์ 12002 รหัสจังหวัด + รหัสสำนักงาน = รหัสสำนักงานในระบบคือ เทศบาลนครนนทบุรี
3. ปีพุทธศักราช มีจำนวน 2 หลัก หมายถึง เลขสองตัวท้ายของปีพุทธศักราชที่จดทะเบียน เช่น “55” หมายถึง จดทะเบียนปีพุทธศักราช 2555 เป็นต้น
4. ลำดับการจดทะเบียน มีจำนวน 6 หลัก หมายถึง ลำดับของคำขอจดทะเบียนพาณิชย์ในแต่ละปี โดยเริ่มตั้งแต่เลข 000001 เป็นต้นไป

ตัวอย่างเลขคำขอจดทะเบียนพาณิชย์ : 12-002-55-000001

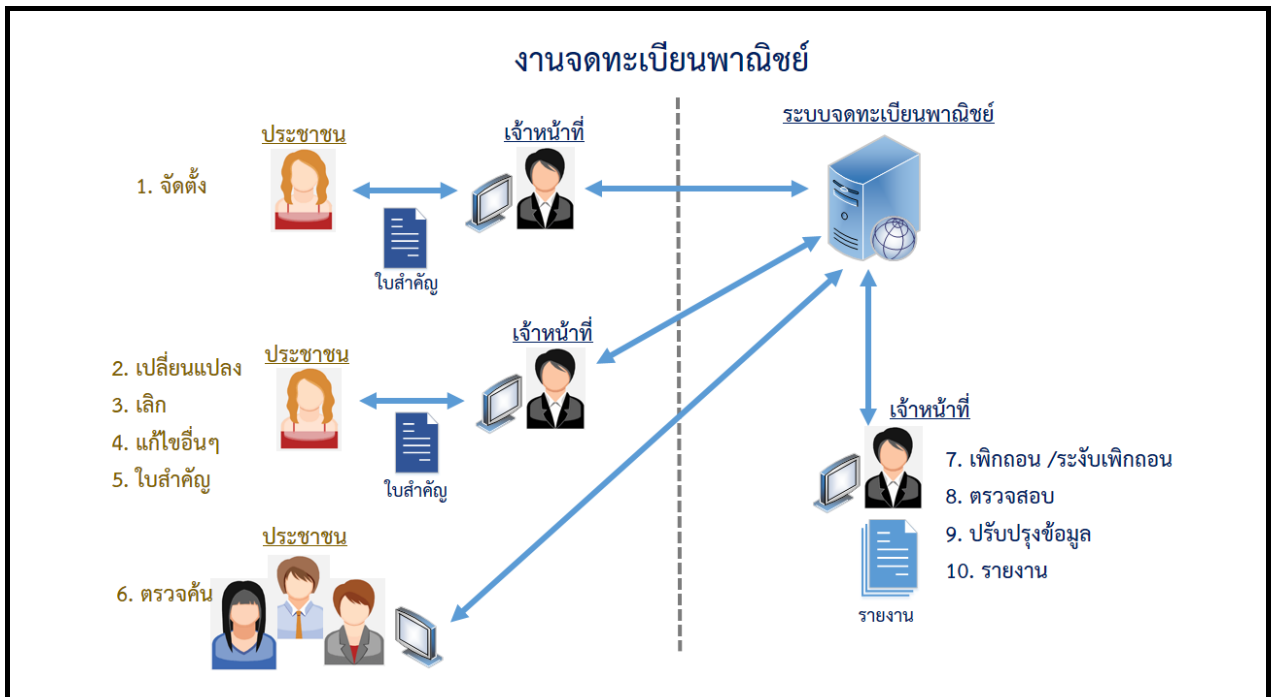
2.4.2 เลขทะเบียนพาณิชย์

โดยปกติเลขทะเบียนพาณิชย์ คือ เลขประจำตัวประชาชนหรือเลขทะเบียนนิติบุคคล แต่ระบบจะเป็นผู้สร้างเลขทะเบียนพาณิชย์ในกรณีผู้ประกอบการพาณิชย์ก็เป็นประเภท “อื่นๆ” เช่น นิติบุคคลหรือคณะบุคคลที่ไม่ได้จดทะเบียนตามกฎหมาย เลขทะเบียนพาณิชย์ แบ่งออกเป็น 7 ส่วน จำนวน 13 หลัก นับจากซ้ายไปขวา ดังนี้

1. **จดทะเบียนที่อยู่ในความรับผิดชอบของกรมพัฒนาธุรกิจการค้า** มีจำนวน 1 หลัก กำหนดเป็น 0
2. **รหัสจังหวัด** มีจำนวน 2 หลัก หมายถึง จังหวัดที่เป็นที่ตั้งสำนักงานใหญ่ของนิติบุคคลกำหนดเลขจังหวัดตามบัญชีแนบท้ายประกาศกรมพัฒนาธุรกิจการค้า เช่น “12” หมายถึง จังหวัดนนทบุรี เป็นต้น
3. **ประเภทของการจดทะเบียน** มีจำนวน 1 หลัก หมายถึง ประเภทของการจดทะเบียน กำหนดเป็น “1” = จดทะเบียนพาณิชย์
4. **ปีพุทธศักราช** มีจำนวน 2 หลัก หมายถึง เลขสองตัวท้ายของปีพุทธศักราชที่จดทะเบียน เช่น “55” หมายถึง จดทะเบียนปีพุทธศักราช 2555 เป็นต้น
5. **สำนักงานจดทะเบียนพาณิชย์** จำนวน 3 หลัก หมายถึง รหัสของสำนักงานที่รับจดทะเบียนพาณิชย์ เช่น “002” หมายถึง เทศบาลนครนนทบุรี เมืองนนทบุรี เป็นต้น
6. **ลำดับการจดทะเบียน** มีจำนวน 3 หลัก หมายถึง ลำดับการจดทะเบียนพาณิชย์ โดยเริ่มตั้งแต่เลข 001 เป็นต้นไป
7. **เลขตรวจสอบความถูกต้อง** มีจำนวน 1 หลัก หมายถึง เลขสำหรับใช้ในการตรวจสอบความถูกต้อง (Check Digit) ของเลขทะเบียนพาณิชย์

ตัวอย่างเลขทะเบียนพาณิชย์ : 0-12-1-55-002-001-3

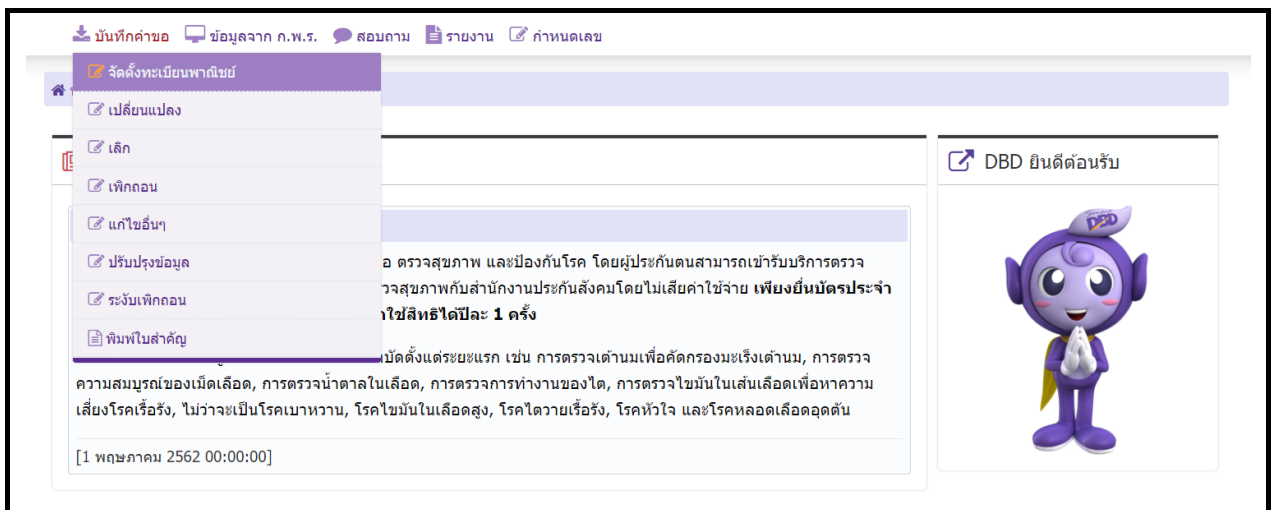
3 บันทึกคำขอ



แผนภาพแสดงกระบวนการจดทะเบียนพาณิชย์

3.1 การจดทะเบียนพาณิชย์

คลิกเลือกที่เมนู >> บันทึกคำขอ >> จัดตั้งทะเบียนพาณิชย์



หน้าจอแสดงฟังก์ชันของการบันทึกคำขอ

RCP010100 : การจดทะเบียนจัดตั้งทะเบียนพาณิชย์

สำนักงานจดทะเบียน * 50011 : เทศบาลตำบลช้างเผือก

อำเภอ (สนง.) เมืองเชียงใหม่ จังหวัด (สนง.) เชียงใหม่

ทะเบียนเลขที่ * 1387074375514 เลขที่คำขอ ก.พ.ร.

เลขที่คำขอจัดตั้ง * 5001162000003

เลขที่คำขอ * 5001162000003 วันที่รับจดทะเบียนจัดตั้งใหม่ * 05/08/2562

นายทะเบียน * admincm : น.ส.กมล ขาวมาก

[1-8] ข้อมูลหลัก รายละเอียดเว็บไซค์ [9] รับโอนพาณิชย์กิจ [10] ที่ตั้งสำนักงานสาขา [11-13] ผู้เป็นหุ้นส่วนเงินลงทุน อื่นๆ เอกสารแนบ

> [1] ชื่อผู้ประกอบการพาณิชย์กิจ

> [2] ชื่อที่ใช้ในการประกอบพาณิชย์กิจ [4] จำนวนเงินทุน [7] วันที่เริ่มประกอบกิจการ [8] วันที่ขอลงทะเบียน

> [3] ชนิดแห่งพาณิชย์กิจ

> [5] ที่ตั้งสำนักงานใหญ่

> [6] ชื่อผู้จัดการ

บันทึก เริ่มใหม่ สอบถาม

หน้าจอบันทึกจดทะเบียนจัดตั้งทะเบียนพาณิชย์

ขั้นตอนการบันทึกข้อมูล

โดยผู้ใช้ต้องระบุข้อมูลในช่องที่มีเครื่องหมาย(*) ให้ครบถ้วน

1. ข้อมูลการจดทะเบียน ระบบจะแสดงสำนักงานจดทะเบียน ตามสำนักงานของผู้ใช้ ผู้ใช้คลิก Tab “[1-8] ข้อมูลหลัก” ระบุข้อมูล ดังนี้ ข้อมูล [1] ชื่อผู้ประกอบการพาณิชย์กิจ

> [1] ชื่อผู้ประกอบการพาณิชย์กิจ

ผู้ประกอบการพาณิชย์กิจ บุคคลธรรมดา นิติบุคคล อื่นๆ

เลขประจำตัวประชาชน * 1-3870-74375-51-4 วันเกิด 04/09/2531 อายุ 31 ปี สัญชาติ * ไทย

คำนำหน้าชื่อ นาย ชื่อ * อนุชา นามสกุล * มหานคร

คำหน้าชื่อ (EN) MR ชื่อ (EN) ANUCHA นามสกุล (EN) MAHANAKORN

เลขที่ * 22 หมู่ที่ 3 เลขรหัสประจำบ้าน 1201-120366-5

อาคาร - ชั้นที่ - เลขที่ห้อง - หมู่บ้าน -

ตรอก/ซอย - ถนน ริมฝั่ง

จังหวัด * เชียงใหม่ อำเภอ/เขต * เมืองเชียงใหม่ ตำบล/แขวง * ช้างเผือก

ที่อยู่ต่างประเทศ - ประเทศ * ไทย

รหัสไปรษณีย์ 50300 โทรศัพท์ 0-5323-1123 โทรสาร -

หน้าจอ[1] ชื่อผู้ประกอบการพาณิชย์กิจ – ประเภทผู้ประกอบการพาณิชย์กิจ (บุคคลธรรมดา)

- ประเภทผู้ประกอบการพาณิชย์กิจ (บุคคลธรรมดา, นิติบุคคล, อื่นๆ)
- บุคคลธรรมดา กรอกเลขประจำตัวประชาชน 13 หลักของผู้ประกอบการพาณิชย์กิจ
- นิติบุคคล กรอกกระบุเลขทะเบียนนิติบุคคล ระบบจะนำข้อมูลจากระบบงานนิติบุคคลมาแสดง

- อื่นๆ ให้ระบุประเภทย่อย ผู้ประกอบพาณิชย์กิจ เช่น ห้างหุ้นส่วนสามัญ คณะบุคคล กิจการร่วมค้า นิติบุคคลประเภทอื่น บุคคลธรรมดาที่ไม่มีสัญชาติไทย เป็นต้น แล้วระบุเลขที่อ้างอิง หรือหากไม่มีให้ระบุเครื่องหมาย (-) แทน

▼ [1] ชื่อผู้ประกอบการพาณิชย์กิจ

ผู้ประกอบการพาณิชย์กิจ บุคคลธรรมดา **นิติบุคคล** อื่นๆ

เลขทะเบียนนิติบุคคล * วันที่จัด อายุ ปี สัญชาติ * ไทย

คำนามหน้าชื่อ ชื่อ * นามสกุล
 คำนามหน้าชื่อ (EN) ชื่อ (EN) นามสกุล (EN)
 เลขที่ * หมู่ที่ เลขรหัสประจำบ้าน
 อาคาร ชั้นที่ เลขที่ห้อง หมู่บ้าน
 ตรอก/ซอย ถนน
 จังหวัด * เชียงใหม่ อำเภอ/เขต * เมืองเชียงใหม่ ตำบล/แขวง *
 ที่อยู่ต่างประเทศ ประเทศ * ไทย
 รหัสไปรษณีย์ โทรศัพท์ โทรสาร

หน้าจอ[1] ชื่อผู้ประกอบการพาณิชย์กิจ - ประเภทผู้ประกอบการพาณิชย์กิจ (นิติบุคคล)

▼ [1] ชื่อผู้ประกอบการพาณิชย์กิจ

ผู้ประกอบการพาณิชย์กิจ บุคคลธรรมดา นิติบุคคล **อื่นๆ**

เลขที่อ้างอิง * วันเกิด อายุ ปี

คำนามหน้าชื่อ ชื่อ *
 คำนามหน้าชื่อ (EN) ชื่อ (EN)
 เลขที่ * หมู่ที่ เลขรหัสประจำบ้าน
 อาคาร ชั้นที่ เลขที่ห้อง
 ตรอก/ซอย ถนน
 จังหวัด * เชียงใหม่ อำเภอ/เขต * เมืองเชียงใหม่ ตำบล/แขวง *
 ที่อยู่ต่างประเทศ ประเทศ * ไทย
 รหัสไปรษณีย์ โทรศัพท์ โทรสาร

▼ **ห้างหุ้นส่วนสามัญ**

▼ **ห้างหุ้นส่วนสามัญ**

คณะบุคคล

กิจการร่วมค้า

นิติบุคคลประเภทอื่น

บุคคลธรรมดาที่ไม่มีสัญชาติไทย

นิติบุคคลที่ไม่มีสัญชาติไทย

หน้าจอ[1] ชื่อผู้ประกอบการพาณิชย์กิจ - ประเภทผู้ประกอบการพาณิชย์กิจ (อื่น ๆ)

▼ [2] ชื่อที่ใช้ในการประกอบพาณิชย์กิจ [4] จำนวนเงินทุน [7] วันที่เริ่มประกอบกิจการ [8] วันที่ขอจดทะเบียน

ชื่อพาณิชย์กิจภาษาไทย * รานมหานครคาเฟ่

ชื่อพาณิชย์กิจอักษรโรมัน MAHANAKORN-CAFE

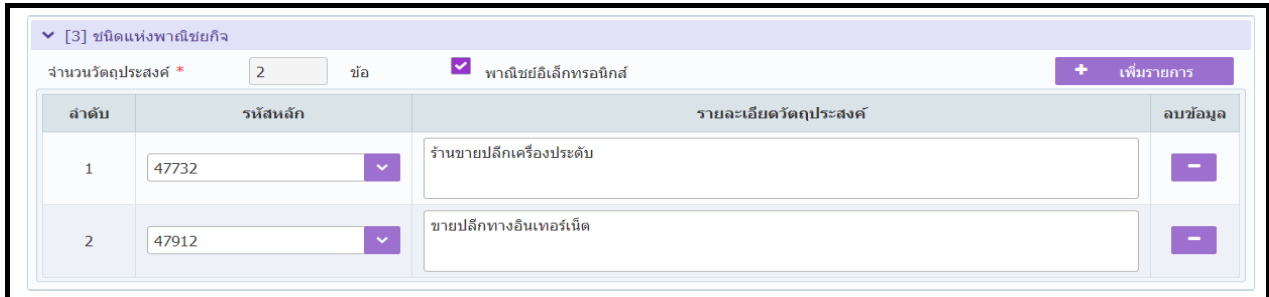
วันที่เริ่มประกอบกิจการ * 02/08/2562 วันที่ขอจดทะเบียน 05/08/2562

จำนวนเงินทุนที่นำมาใช้ * 1,000,000.00 บาท

หน้าจอ [2] ชื่อที่ใช้ในการประกอบพาณิชย์กิจ [4] จำนวนเงินทุน [7] วันที่เริ่มประกอบกิจการ [8] วันที่ขอจดทะเบียน

2.2 ข้อมูล [2] ชื่อที่ใช้ในการประกอบพาณิชย์กิจ [4] จำนวนเงินทุน [7] วันที่เริ่มประกอบกิจการ [8] วันที่ขอจดทะเบียน

- กรณีที่กรอกวันที่ขอจดทะเบียนเกินจากวันที่เริ่มประกอบกิจการ วัน ระบบจะแจ้งเตือน 30 ต่ "้องจดทะเบียนพาณิชย์ไม่เกิน "วันหลังจากเปิดกิจการ 30



▼ [3] ชนิดแห่งพาณิชย์กิจ

จำนวนวัตถุประสงค์ * 2 ข้อ พาณิชย์อิเล็กทรอนิกส์ + เพิ่มรายการ

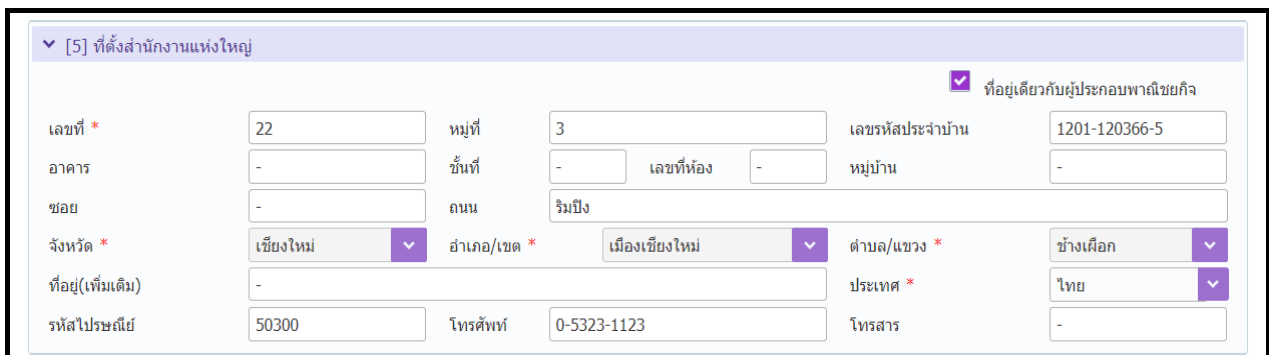
ลำดับ	รหัสหลัก	รายละเอียดวัตถุประสงค์	ลบข้อมูล
1	47732	ร้านขายปลีกเครื่องประดับ	-
2	47912	ขายปลีกทางอินเทอร์เน็ต	-

หน้าจอ[3] ชนิดแห่งพาณิชย์กิจ

2.3 [3] ชนิดแห่งพาณิชย์กิจ

- รายละเอียดวัตถุประสงค์ เมื่อเลือกรหัสหลักแล้ว ระบบจะแสดงรายละเอียดวัตถุประสงค์ของรหัสหลักที่เลือกให้ และสามารถแก้ไขข้อความเพิ่มได้
- ต้องระบุข้อมูล อย่างน้อย 1 รายการ
- กรณีที่ชนิดแห่งพาณิชย์กิจ เป็นพาณิชย์อิเล็กทรอนิกส์ ระบบจะแสดง check box พาณิชย์อิเล็กทรอนิกส์ และเปิดให้กรอก Tab รายละเอียดเว็บไซต์

สามารถระบุวัตถุประสงค์ได้สูงสุด 4 รายการ เมื่อกรอกครบ 4 รายการ แล้วกดเพิ่มรายการอีกครั้ง ระบบจะแจ้งเตือน “จำนวนวัตถุประสงค์เกินที่กำหนด 4 รายการ”



▼ [5] ที่ตั้งสำนักงานแห่งใหญ่

ที่อยู่เดียวกับผู้ประกอบการพาณิชย์กิจ

เลขที่ * 22 หมู่ที่ 3 เลขรหัสประจำบ้าน 1201-120366-5

อาคาร - ชั้นที่ - เลขที่ห้อง - หมู่บ้าน -

ซอย - ถนน ร่มบึง

จังหวัด * เชียงใหม่ อำเภอ/เขต * เมืองเชียงใหม่ ตำบล/แขวง * ข้างเคือก

ที่อยู่(เพิ่มเติม) - ประเทศ * ไทย

รหัสไปรษณีย์ 50300 โทรศัพท์ 0-5323-1123 โทรสาร -

หน้าจอ[5] ที่ตั้งสำนักงานแห่งใหญ่

2.4 [5] ที่ตั้งสำนักงานแห่งใหญ่

- กรณีที่ที่ตั้งสำนักงานแห่งใหญ่ เป็นที่อยู่เดียวกับที่อยู่ผู้ประกอบการพาณิชย์กิจ สามารถคลิกเลือกที่อยู่เดียวกับผู้ประกอบการพาณิชย์กิจ ระบบจะแสดงข้อมูลที่อยู่เดียวกับผู้ประกอบการพาณิชย์กิจให้
- ที่ตั้งสำนักงานแห่งใหญ่ ต้องอยู่ในเขตพื้นที่สำนักงานที่ขอยื่นจดทะเบียน

กรณีที่ที่อยู่ผู้ประกอบการพาณิชย์กิจ ไม่อยู่ในพื้นที่ขอยื่นจดทะเบียน แต่เลือกที่อยู่เดียวกับผู้ประกอบการพาณิชย์กิจ ระบบจะแจ้งเตือน “ไม่สามารถใช้ที่อยู่เดียวกับผู้ประกอบการพาณิชย์กิจได้ เนื่องจากที่ตั้งสำนักงานแห่งใหญ่ไม่อยู่ในเขตพื้นที่”

[6] ชื่อผู้จัดการ				
				<input type="button" value="เพิ่มรายชื่อผู้จัดการ"/>
ลำดับ	เลขประจำตัวประชาชน	ชื่อ - สกุล ผู้จัดการ	ลบข้อมูล	แก้ไขข้อมูล
1	1387074375514	อนุชา มหานคร	-	✎

หน้าจอ[6] ชื่อผู้จัดการ

2.5 [6] ชื่อผู้จัดการ

- ระบุข้อมูลชื่อผู้จัดการ (สามารถกรอกข้อมูลได้มากกว่า 1 รายการ)
- โดยกดปุ่ม “เพิ่มรายชื่อผู้จัดการ”

เพิ่มรายชื่อผู้จัดการ ✕

บุคคลเดียวกับผู้ประกอบการพาณิชย์กิจ

เลขประจำตัวประชาชน *	<input type="text" value="1-3870-74375-51-4"/>	วันเกิด	<input type="text" value="04/09/2531"/>	อายุ	<input type="text" value="31"/>	ปี	สัญชาติ *	<input type="text" value="ไทย"/>
คำนำหน้าชื่อ	<input type="text" value="นาย"/>	ชื่อ *	<input type="text" value="อนุชา"/>	นามสกุล *	<input type="text" value="มหานคร"/>			
คำนำหน้าชื่อ (EN)	<input type="text" value="MR"/>	ชื่อ (EN)	<input type="text" value="ANUCHA"/>	นามสกุล (EN)	<input type="text" value="MAHANAKORN"/>			
เลขที่	<input type="text" value="22"/>	หมู่ที่	<input type="text" value="3"/>	เลขรหัสประจำบ้าน	<input type="text" value="1201-120366-5"/>			
อาคาร	<input type="text" value="-"/>	ชั้นที่	<input type="text" value="-"/>	เลขที่ห้อง	<input type="text" value="-"/>	หมู่บ้าน	<input type="text" value="-"/>	
ตรอก/ซอย	<input type="text" value="-"/>	ถนน	<input type="text" value="ริมฝั่ง"/>					
จังหวัด	<input type="text" value="เชียงใหม่"/>	อำเภอ/เขต	<input type="text" value="เมืองเชียงใหม่"/>	ตำบล/แขวง	<input type="text" value="ช้างเผือก"/>			
ที่อยู่ต่างประเทศ	<input type="text" value="-"/>			ประเทศ	<input type="text" value="ไทย"/>			
รหัสไปรษณีย์	<input type="text" value="50300"/>	โทรศัพท์	<input type="text" value="0-5323-1123"/>	โทรสาร	<input type="text" value="-"/>			

หน้าจอเพิ่มรายชื่อผู้จัดการ

- กรณีที่ผู้จัดการ เป็นคนเดียวกับที่อยู่ผู้ประกอบการพาณิชย์กิจ สามารถเลือก check box “บุคคลเดียวกับผู้ประกอบการพาณิชย์กิจ” ระบบจะแสดงข้อมูลเดียวกับข้อมูลผู้ประกอบการพาณิชย์กิจ

3. ผู้ใช้คลิก Tab “รายละเอียดเว็บไซต์” ผู้ใช้ระบุข้อมูล ดังนี้

▼ รายละเอียดเว็บไซต์

1. Owner Firstname: ANUCHA Owner Lastname: MAHANAKORN

2. Company Name: MAHANAKORN-CAFE

3. Address

Number: 22 Moo: 3 House No.: 1201-120366-5

Building: - Floor: - Room No.: - Village:

Soi: - Road: RIMPING

Province: CHIANGMAI District: MUEANG CHIANGMAI Sub-district: CHANG PHUEAK

Postal code: 50300 Tel.: 0-5323-1123 Fax No.: -

4. ช่องทางออนไลน์ * ชื่อเว็บไซต์ (Website) * www.facebook.com/MAHANAKORNCAFE

5. ชนิดพาณิชย์กิจ

1. ขายปลีกทางอินเทอร์เน็ต

6. หมวดหมู่ของเว็บไซต์ *

<input type="checkbox"/> 01 การศึกษา	<input type="checkbox"/> 02 การเงิน กฎหมาย และบัญชี	<input type="checkbox"/> 03 การแพทย์ และสุขภาพ
<input type="checkbox"/> 04 เกมส์/ของเล่น/ของขวัญ/เบ็ดเตล็ด	<input type="checkbox"/> 05 กีฬา และันทนาการ	<input type="checkbox"/> 06 ชาว-สื่อ
<input type="checkbox"/> 07 คอมพิวเตอร์และอินเทอร์เน็ต	<input type="checkbox"/> 08 เครื่องมือสื่อสาร/กล้อง	<input type="checkbox"/> 09 เครื่องมือเครื่องใช้อุตสาหกรรม
<input checked="" type="checkbox"/> 10 คำปลีก	<input type="checkbox"/> 11 ทองเที่ยว	<input type="checkbox"/> 12 บุคคล/สังคม/มาฆษยวิทยา
<input type="checkbox"/> 13 บันเทิง และนันทนาการ	<input type="checkbox"/> 14 ศิลปะและวัฒนธรรม	<input type="checkbox"/> 15 ยานยนต์
<input checked="" type="checkbox"/> 16 แฟชั่น/เครื่องแต่งกาย/เครื่องประดับ	<input type="checkbox"/> 17 อาหาร และเครื่องดื่ม	<input type="checkbox"/> 18 อสังหาริมทรัพย์/ออกแบบ/ตกแต่ง/บ้านและสวน
<input type="checkbox"/> 21 robot	<input type="checkbox"/> 22 ทดสอบ	<input type="checkbox"/> 99 อื่นๆ

โปรดระบุ: _____

7. ระบบส่งจอง/ส่งข้อความคำที่ใช้

ระบบกระดาษ ระบบกรอกฟอร์ม e-Mail โทรศัพท์ โทรสาร อื่นๆ

โปรดระบุ: inbox : www.facebook.com/MAHANAKORNCAFE

8. วิธีการชำระเงิน

ชำระเงินแบบออฟไลน์ (โอนเงินผ่านธนาคาร ชำระเงินทางไปรษณีย์ ชำระเงินกับพนักงาน เป็นต้น)

ชำระเงินออนไลน์ ผ่านบัตรเครดิต

ชำระเงินออนไลน์ ผ่านระบบ e-Banking

ชำระเงินออนไลน์ ผ่านตัวกลางชำระเงิน เช่น PayPal, PaySbuy เป็นต้น

อื่นๆ

โปรดระบุ: เค๊าท์เตอร์ ณ ร้านมหานครคาเฟ่

9. วิธีการส่งสินค้า

บริษัทขนส่ง ไปรษณีย์ พนักงานส่งสินค้า Download e-Mail ทดสอบบริษัทขนส่ง

อื่นๆ

โปรดระบุ: รับสินค้า ณ ร้านมหานครคาเฟ่

10. จำนวนเงินทุน (ที่ใช้ในการชำระบัญชีอิเล็กทรอนิกส์)

1,000,000

11. หมายเลขโทรศัพท์: 0-5323-1123 12. โทรสาร: -

13. e-Mail * (ที่ใช้ในการขอรับ Source Code): MAHANAKORNCAFE@mail.com 14. ชื่อ (ผู้จัดการ): อนุชา นามสกุล (ผู้จัดการ): มหานคร

15. สำนักงานที่จดทะเบียน: เทศบาลตำบลช้างเผือก

หน้าจอรายละเอียดเว็บไซต์

ข้อมูลรายละเอียดเว็บไซต์บางส่วนระบบจะดึงมาให้ จากการระบุข้อมูลที่ Tab [1-8] ข้อมูลหลัก ซึ่งจะเปิดให้ผู้ใช้ระบุก็ต่อเมื่อ เลือกระบุชนิดแห่งพาณิชย์กิจ เป็นพาณิชย์อิเล็กทรอนิกส์

▼ [9] รับโอนพาณิชย์กิจการ									
โอนจากทะเบียนเลขที่ *	1529900438560			เลขที่คำขอจัดตั้ง *	1000162000113				
เลขประจำตัวประชาชน	1-5299-00438-56-0		วันเกิด	<input type="text"/>	อายุ	0	ปี	สัญชาติ	ไทย
ตำแหน่งหน้าชื่อ	นาย	ชื่อ	ชื่อ		นามสกุล	แก้ววิเศษ			
เลขที่	123	หมู่ที่	4		เลขรหัสประจำบ้าน				
อาคาร		ชั้นที่		เลขที่ห้อง	หมู่บ้าน				
ตรอก/ซอย			ถนน						
จังหวัด	กรุงเทพมหานคร	อำเภอ/เขต	เขตพระนคร		ตำบล/แขวง	ตลาดยอด			
ที่อยู่ในต่างประเทศ									
รหัสไปรษณีย์	10200	โทรศัพท์			โทรสาร	ไทย			
ชื่อพาณิชย์กิจ(เดิม)	ร้านมารวย			โอนเมื่อวันที่	05/08/2562				
สาเหตุที่โอน									

หน้าจอ[9] รับโอนพาณิชย์กิจ

4. ผู้ใช้คลิก Tab “[9] รับโอนพาณิชย์กิจ”

- การรับโอนพาณิชย์กิจ เลขทะเบียนพาณิชย์ที่จะโอนให้ **ต้องจดเลิกทะเบียนพาณิชย์แล้วเท่านั้น**
- ระบุเลขทะเบียนที่โอน และเลขที่คำขอจัดตั้ง
- กรณีที่ไม่พบข้อมูลจะแสดงข้อความแจ้งเตือน **“ไม่พบเลขทะเบียน และ เลขคำขอตั้งนี้ในระบบ”**
- กรณีที่ทะเบียนพาณิชย์ที่ระบุ ยังไม่มีการเลิกกิจการ ระบบจะแสดงข้อความแจ้งเตือน **“เลขทะเบียนนี้ ยังไม่มีข้อมูลการเลิกกิจการ”**

[1-8] ข้อมูลหลัก	รายละเอียดเว็บไซต์	[9] รับโอนพาณิชย์กิจ	[10] ตั้งสำนักงานสาขา	[11-13] ผู้เป็นหุ้นส่วนเงินลงทุน	อื่นๆ	เอกสารแนบ
<ul style="list-style-type: none"> > ตั้งสำนักงานสาขา > ตั้งโรงเก็บสินค้า > ตัวแทนค้าต่าง 						

[10] ตั้งสำนักงานสาขา

5. ผู้ใช้คลิก Tab “[10] ตั้งสำนักงานสาขา”

▼ ที่ตั้งสำนักงานสาขา			
เพิ่มที่ตั้งสำนักงานสาขา			
ลำดับ	ที่อยู่สำนักงานสาขา	ลบข้อมูล	แก้ไขข้อมูล
1	เลขที่ 22/1 หมู่ที่ - อาคาร - ชั้นที่ - เลขที่ห้อง - หมู่บ้าน - ซอย - ถนน ริมฝั่ง ตำบล ช้างเผือก อำเภอ เมืองเชียงใหม่ จังหวัด เชียงใหม่ 50300	-	

หน้าจอที่ตั้งสำนักงานสาขา

5.1 ที่ตั้งสำนักงานสาขา

- กดปุ่ม “เพิ่มที่ตั้งสำนักงานสาขา”
- ระบบจะแสดงหน้าต่าง “เพิ่มที่ตั้งสำนักงานสาขา” ให้ผู้ใช้ระบุข้อมูลที่อยู่ที่ตั้งสำนักงานสาขา แล้วกดปุ่ม “เพิ่มข้อมูล” เพื่อจัดเก็บข้อมูลในตาราง (สามารถกรอกข้อมูลได้มากกว่า 1 รายการ)

ที่ตั้งสำนักงานสาขา ✕

เลขที่ *	<input type="text" value="22/1"/>	หมู่ที่	<input type="text" value="-"/>	เลขรหัสประจำบ้าน	<input type="text" value="-"/>
อาคาร	<input type="text" value="-"/>	ชั้นที่	<input type="text" value="-"/>	เลขที่ห้อง	<input type="text" value="-"/>
ซอย	<input type="text" value="-"/>	ถนน	<input type="text" value="ริมฝั่ง"/>		
จังหวัด *	<input type="text" value="เชียงใหม่"/>	อำเภอ/เขต *	<input type="text" value="เมืองเชียงใหม่"/>	ตำบล/แขวง *	<input type="text" value="ช้างเผือก"/>
ที่อยู่ต่างประเทศ	<input type="text" value="-"/>	ประเทศ	<input type="text" value="ไทย"/>		
รหัสไปรษณีย์	<input type="text" value="50300"/>	โทรศัพท์	<input type="text" value="0-5332-1123"/>	โทรสาร	<input type="text" value="-"/>

[เพิ่มข้อมูล](#)

หน้าจอเพิ่มที่ตั้งสำนักงานสาขา

▼ ที่ตั้งโรงเก็บสินค้า			
เพิ่มที่ตั้งโรงเก็บสินค้า			
ลำดับ	ที่ตั้งโรงเก็บสินค้า	ลบข้อมูล	แก้ไขข้อมูล
1	เลขที่ 22/2 หมู่ที่ 3 อาคาร - ชั้นที่ - เลขที่ห้อง - หมู่บ้าน - ซอย - ถนน ริมฝั่ง ตำบล ช้างเผือก อำเภอ เมืองเชียงใหม่ จังหวัด เชียงใหม่ 50300	-	

หน้าจอที่ตั้งโรงเก็บสินค้า

5.2 ที่ตั้งโรงเก็บสินค้า

- กดปุ่ม “เพิ่มที่ตั้งโรงเก็บสินค้า”
- ระบบจะแสดงหน้าต่าง “เพิ่มที่ตั้งโรงเก็บสินค้า” ให้ผู้ใช้ระบุข้อมูลที่อยู่ที่ตั้งโรงเก็บสินค้า แล้วกดปุ่ม “เพิ่มข้อมูล” เพื่อจัดเก็บข้อมูลในตาราง (สามารถกรอกข้อมูลได้มากกว่า 1 รายการ)

ที่ตั้งโรงเก็บสินค้า

เลขที่ *	<input type="text" value="22/2"/>	หมู่ที่	<input type="text" value="3"/>	เลขรหัสประจำบ้าน	<input type="text" value="-"/>
อาคาร	<input type="text" value="-"/>	ชั้นที่	<input type="text" value="-"/>	เลขที่ห้อง	<input type="text" value="-"/>
ชอย	<input type="text" value="-"/>	ถนน	<input type="text" value="ริมบึง"/>		
จังหวัด *	<input type="text" value="เชียงใหม่"/>	อำเภอ/เขต *	<input type="text" value="เมืองเชียงใหม่"/>	ตำบล/แขวง *	<input type="text" value="ช้างเผือก"/>
ที่อยู่ในต่างประเทศ	<input type="text" value="-"/>			ประเทศ	<input type="text" value="ไทย"/>
รหัสไปรษณีย์	<input type="text" value="50300"/>	โทรศัพท์	<input type="text" value="0-5332-1123"/>	โทรสาร	<input type="text" value="-"/>

หน้าจอเพิ่มที่ตั้งโรงเก็บสินค้า

▼ ตัวแทนค้าต่าง

ลำดับ	ชื่อตัวแทนค้าต่าง	ที่อยู่	ลบข้อมูล	แก้ไขข้อมูล
1	มหานครอินดี	เลขที่ 22/3 หมู่ที่ - อาคาร - ชั้นที่ - เลขที่ห้อง - หมู่บ้าน - ชอย 1 ถนน ริมบึง ตำบล ช้างเผือก อำเภอ เมืองเชียงใหม่ จังหวัด เชียงใหม่ 50300	<input type="button" value="-"/>	<input type="button" value="✎"/>

หน้าจอตัวแทนค้าต่าง

5.3 ตัวแทนค้าต่าง

- กดปุ่ม “เพิ่มตัวแทนค้าต่าง”
- ระบบจะแสดงหน้าต่าง “เพิ่มตัวแทนค้าต่าง” ให้ผู้ใช้ระบุข้อมูล และที่อยู่ตัวแทนค้าต่าง แล้วกดปุ่ม “เพิ่มข้อมูล” เพื่อจัดเก็บข้อมูลในตาราง (สามารถกรอกข้อมูลได้มากกว่า 1 รายการ)

ตัวแทนค้าต่าง

ตัวแทนค้าต่างคือ *	<input type="text" value="มหานครอินดี"/>				
เลขที่ *	<input type="text" value="22/3"/>	หมู่ที่	<input type="text" value="-"/>	เลขรหัสประจำบ้าน	<input type="text" value="-"/>
อาคาร	<input type="text" value="-"/>	ชั้นที่	<input type="text" value="-"/>	เลขที่ห้อง	<input type="text" value="-"/>
ชอย	<input type="text" value="1"/>	ถนน	<input type="text" value="ริมบึง"/>		
จังหวัด *	<input type="text" value="เชียงใหม่"/>	อำเภอ/เขต *	<input type="text" value="เมืองเชียงใหม่"/>	ตำบล/แขวง *	<input type="text" value="ช้างเผือก"/>
ที่อยู่ในต่างประเทศ	<input type="text" value="-"/>			ประเทศ	<input type="text" value="ไทย"/>
รหัสไปรษณีย์	<input type="text" value="50300"/>	โทรศัพท์	<input type="text" value="0-5332-1124"/>	โทรสาร	<input type="text" value="-"/>

หน้าจอเพิ่มตัวแทนค้าต่าง

[1-8] ข้อมูลหลัก รายละเอียดเว็บไซต์ [9] รับโอนพาณิชย์กิจ [10] ที่ตั้งสำนักงานสาขา [11-13] ผู้เป็นหุ้นส่วนเงินลงทุน อื่นๆ เอกสารแนบ

> [11] ชื่อ อายุ เชื้อชาติ สัญชาติ ตำบลที่อยู่ และจำนวนทุนลงทุนของผู้เป็นหุ้นส่วนและจำนวนเงินลงทุนของห้างหุ้นส่วน [13] หุ้นส่วนออกหรือตาย

> [12] จำนวนเงินลงทุน จำนวนหุ้น และมูลค่าของบริษัทจำกัด จำนวนและมูลค่าหุ้นที่บุคคลแต่ละสัญชาติถืออยู่

รายละเอียดข้อมูล [11-13] ผู้เป็นหุ้นส่วนเงินลงทุน

6. ผู้ใช้คลิก Tab “[11-13] ผู้เป็นหุ้นส่วนเงินลงทุน” ผู้ใช้ระบุข้อมูล ดังนี้

▼ [11] ชื่อ อายุ เชื้อชาติ สัญชาติ ตำบลที่อยู่ และจำนวนทุนลงทุนของผู้เป็นหุ้นส่วนและจำนวนเงินลงทุนของห้างหุ้นส่วน [13] หุ้นส่วนออกหรือตาย

ผู้เป็นหุ้นส่วน 1 คน หุ้นส่วนใหม่ 1 คน หุ้นส่วนออก หรือตาย คน เพิ่มผู้เป็นหุ้นส่วน

ลำดับ	เลขประจำตัวประชาชน	ชื่อ - สกุล ผู้เป็นหุ้นส่วน	ลงทุนด้วย	จำนวนเงิน	สถานะ	ลบข้อมูล	แก้ไขข้อมูล
1	6510567777582	อนุชิต นครไทย	เงินสด	500000	มีชีวิตอยู่	-	✎

หน้าจอ [11] ชื่อ อายุ เชื้อชาติ สัญชาติ ตำบลที่อยู่ และจำนวนทุนลงทุนของผู้เป็นหุ้นส่วนและจำนวนเงินลงทุนของห้างหุ้นส่วน [13] หุ้นส่วนออกหรือตาย

- 6.1 [11] ชื่อ อายุ เชื้อชาติ สัญชาติ ตำบลที่อยู่ และจำนวนทุนลงทุนของผู้เป็นหุ้นส่วนและจำนวนเงินลงทุนของห้างหุ้นส่วน
- กดปุ่ม “เพิ่มผู้เป็นหุ้นส่วน”
 - กดปุ่มเพิ่มข้อมูล เพื่อจัดเก็บข้อมูลในตาราง (สามารถกรอกข้อมูลได้มากกว่า 1 รายการ)
 - ข้อ 13 หุ้นส่วนออกหรือตาย นับจาก สถานะ (มีชีวิตอยู่ ลาออก ตาย) ด้านบน

เพิ่มชื่อ อายุ เชื้อชาติ สัญชาติ ตำบลที่อยู่ และจำนวนทุนลงทุนของผู้เป็นหุ้นส่วนและจำนวนเงินลงทุนของห้างหุ้นส่วน

สถานะ มีชีวิตอยู่ ลาออก ตาย

เลขประจำตัวประชาชน * 6-5105-67777-58-2 วันเกิด 03/03/2531 อายุ 31 ปี สัญชาติ * ไทย

คำนำหน้าชื่อ นาย ชื่อ * อนุชิต นามสกุล * นครไทย

คำนำหน้าชื่อ (EN) MR ชื่อ (EN) ANUCHIT นามสกุล (EN) NAKORNTHAI

เลขที่ 253/1 หมู่ที่ 8 เลขรหัสประจำบ้าน -

อาคาร - ชั้นที่ - เลขที่ห้อง - หมู่บ้าน -

ชอย - ถนน ราชพฤกษ์

จังหวัด เชียงใหม่ อำเภอ/เขต เมืองเชียงใหม่ ตำบล/แขวง แม่เหียะ

ที่อยู่ต่างประเทศ - ประเทศ ไทย

รหัสไปรษณีย์ 50100 โทรศัพท์ 08-1179-2566 โทรสาร -

ลงทุนด้วย 01 เงินสด จำนวน(บาท) 500,000.00

เพิ่มข้อมูล

หน้าจอเพิ่มชื่อ อายุ เชื้อชาติ สัญชาติ ตำบลที่อยู่ และจำนวนทุนลงทุนของผู้เป็นหุ้นส่วนและจำนวนเงินลงทุนของห้างหุ้นส่วน

[12] จำนวนเงินทุน จำนวนหุ้น และมูลค่าของบริษัทจำกัด จำนวนและมูลค่าหุ้นที่บุคคลแต่ละสัญชาติถืออยู่

ทุนจดทะเบียน บาท แบ่งออกเป็น หุ้น มูลค่าหุ้นละ บาท เพิ่มจำนวนเงินทุน

ลำดับ	สัญชาติ	ถือหุ้น(หุ้น)	ลบข้อมูล	แก้ไขข้อมูล
1	ไทย	2	-	✎

หน้าจอ[12] จำนวนเงินทุน จำนวนหุ้น และมูลค่าของบริษัทจำกัด จำนวนและมูลค่าหุ้นที่บุคคลแต่ละสัญชาติถืออยู่

6.2 [12] จำนวนเงินทุน จำนวนหุ้น และมูลค่าของบริษัทจำกัด จำนวนและมูลค่าหุ้นที่บุคคลแต่ละสัญชาติถืออยู่

- โดยกดปุ่ม “เพิ่มจำนวนเงินทุน”
- กดปุ่มเพิ่มข้อมูล เพื่อจัดเก็บข้อมูลในตาราง (สามารถกรอกข้อมูลได้มากกว่า 1 รายการ)

เพิ่มจำนวนเงินทุน จำนวนหุ้น และมูลค่าของบริษัทจำกัด จำนวนและมูลค่าหุ้นที่บุคคลแต่ละสัญชาติถืออยู่ ✕

สัญชาติ *
 ถือหุ้น * หุ้น

เพิ่มข้อมูล

หน้าจอเพิ่มจำนวนเงินทุน จำนวนหุ้น และมูลค่าของบริษัทจำกัด จำนวนและมูลค่าหุ้นที่บุคคลแต่ละสัญชาติถืออยู่

[1-8] ข้อมูลหลัก รายละเอียดเว็บไซต์ [9] รับโอนพหุบริษัท [10] ที่ตั้งสำนักงานสาขา [11-13] ผู้ถือหุ้นส่วนเงินลงทุน
อื่นๆ เอกสารแนบ

อื่นๆ

หน้าจออื่น ๆ

7. ผู้ใช้คลิก Tab “อื่นๆ”

- ผู้ใช้สามารถระบุรายละเอียดอื่น ๆ เพิ่มเติม

[1-8] ข้อมูลหลัก | รายละเอียดเว็บไซต์ | [9] รับโอนพาณิชย์กิจ | [10] ที่ตั้งสำนักงานสาขา | [11-13] ผู้เป็นหุ้นส่วนเงินลงทุน | อื่นๆ | **เอกสารแนบ**



: จำกัดขนาดไฟล์ละ ไม่เกิน 10 Mb และทุกขนาดไฟล์รวมกันได้ไม่เกิน 50 Mb

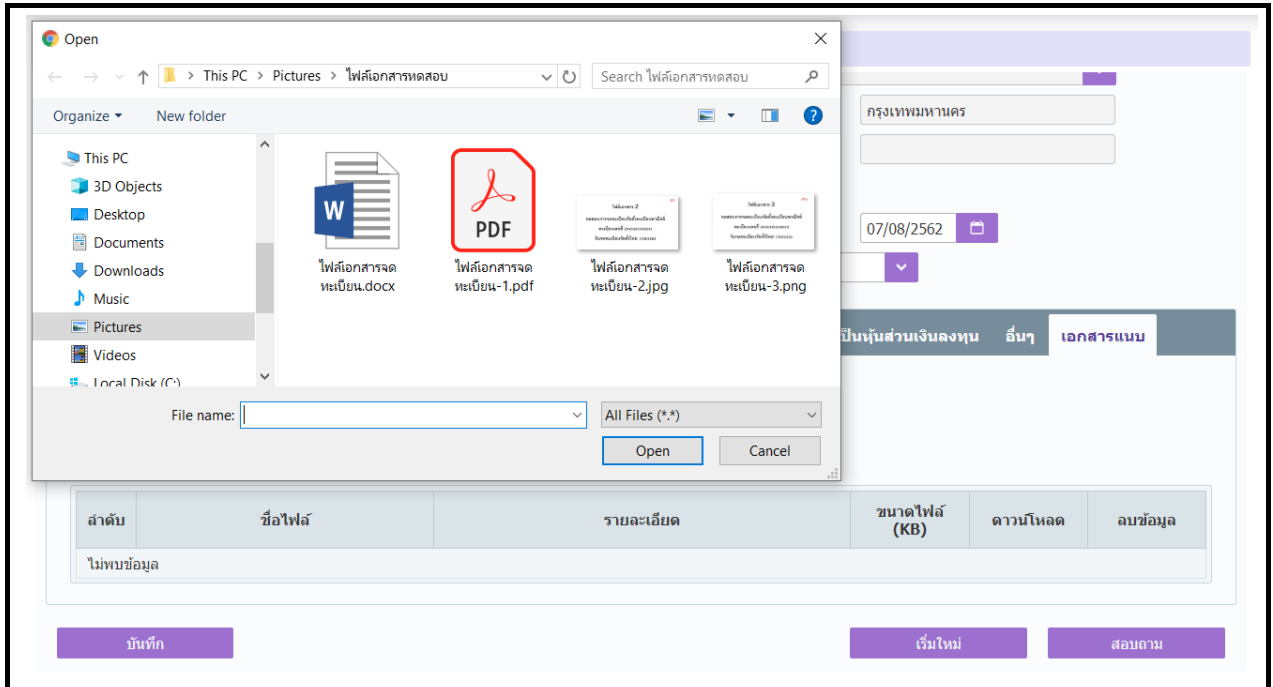
[+ เลือกไฟล์](#)

ลำดับ	ชื่อไฟล์	รายละเอียด	ขนาดไฟล์ (KB)	ดาวน์โหลด	ลบข้อมูล
1	ไฟล์เอกสารจดทะเบียน-2.jpg	<input type="text" value="เอกสารการจดทะเบียน2"/>	27	↓	-
2	ไฟล์เอกสารจดทะเบียน-3.png	<input type="text" value="เอกสารการจดทะเบียน3"/>	11	↓	-

หน้าจอเอกสารแนบ

8. ผู้ใช้คลิก Tab “เอกสารแนบ”

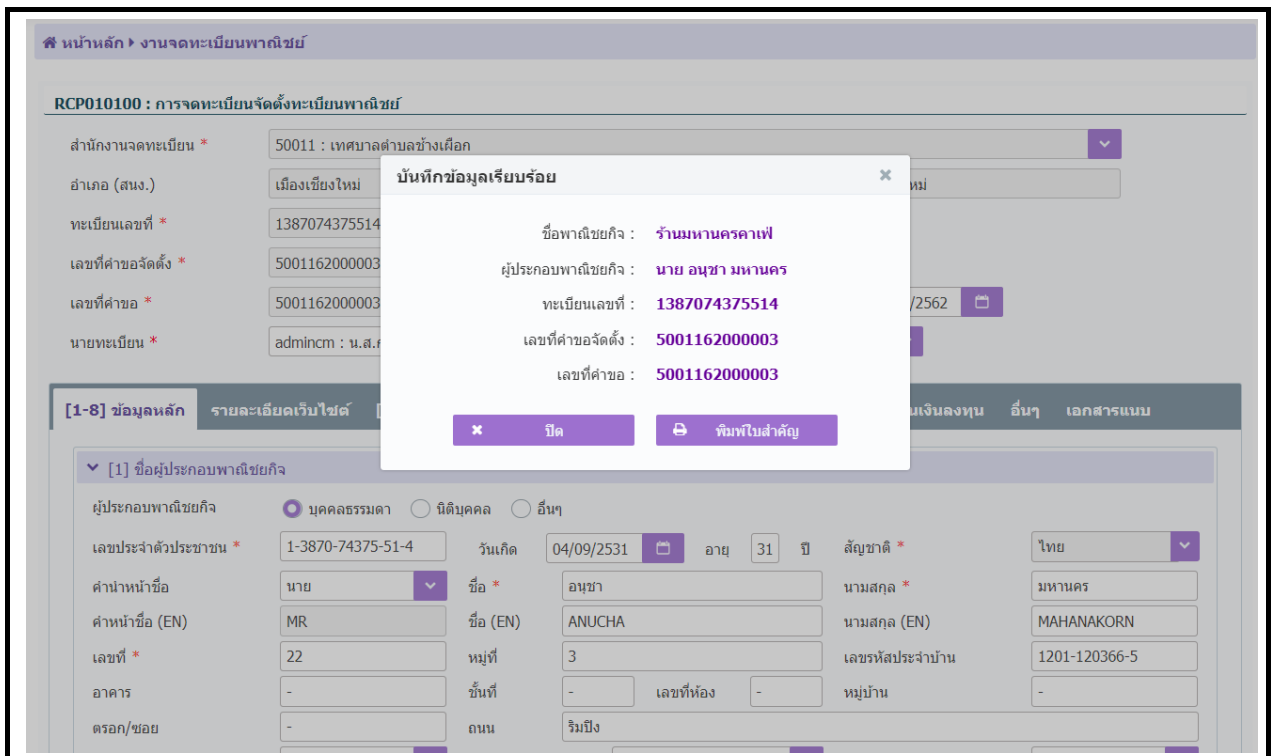
- ผู้ใช้สามารถแนบเอกสารประกอบคำขอจดทะเบียนพาณิชย์ได้
- โดยกดปุ่ม “เลือกไฟล์” ระบบจะแสดงหน้าต่างให้ผู้ใช้เลือกไฟล์ ผู้ใช้ดับเบิลคลิกเลือกไฟล์ที่ต้องการที่ละไฟล์
- ระบบจะทำการ อัปโหลดไฟล์ เมื่อระบบอัปโหลดสำเร็จ จะแสดงชื่อไฟล์และขนาดไฟล์ ในตาราง (สามารถแนบเอกสารได้มากกว่า 1 รายการ)
- ผู้ใช้ต้องจัดเตรียมเอกสารประกอบคำขอจดทะเบียนพาณิชย์ ให้อยู่ในรูปแบบอิเล็กทรอนิกส์ไฟล์ให้เรียบร้อย เช่น ในรูปแบบไฟล์ .pdf , .jpg , .png เป็นต้น
- จำกัดขนาดไฟล์ละ ไม่เกิน 10 Mb และทุกขนาดไฟล์รวมกันได้ไม่เกิน 50 Mb
- กรณีที่ผู้ใช้ต้องการตรวจสอบเอกสารที่อัปโหลดว่าถูกต้องหรือไม่ ให้ผู้ใช้เลือกปุ่มดาวน์โหลด  ในตาราง ระบบจะดาวน์โหลดไฟล์เอกสารแนบในเครื่องคอมพิวเตอร์ของผู้ใช้
- กรณีที่ผู้ใช้ต้องการลบเอกสารแนบที่อัปโหลด ให้ผู้ใช้เลือกปุ่ม  ในตาราง ระบบจะลบข้อมูลที่ผู้ใช้ไม่ต้องการออกจากตาราง



หน้าจอเลือกไฟล์เอกสารแนบ

9. ผู้ใช้กดปุ่ม “บันทึก” เพื่อจัดเก็บข้อมูลในระบบ

- ระบบแสดงกล่องข้อความบันทึกข้อมูลเรียบร้อยแล้ว



หน้าจอแสดงกล่องข้อความบันทึกข้อมูลเรียบร้อยแล้ว และแสดงข้อมูลพาณิชย์กิจ

- กดปุ่มพิมพ์ใบสำคัญ

ทะเบียนเลขที่ 1387074375514
คำขอจัดตั้งเลขที่ 5001162000003
คำขอที่ 5001162000003



แบบ พค. 0403

กรมพัฒนาธุรกิจการค้า
สำนักงานกลางทะเบียนพาณิชย์
ใบทะเบียนพาณิชย์
ใบสำคัญนี้ออกให้เพื่อแสดงว่า

นายอนชา มหานคร

ได้จดทะเบียนพาณิชย์ ตามพระราชบัญญัติทะเบียนพาณิชย์ พ.ศ.2499

เมื่อวันที่ 5 สิงหาคม พ.ศ. 2562

ชื่อที่ใช้ในการประกอบพาณิชย์กิจ

ร้านมหานครคาเฟ่

เขียนเป็นอักษรโรมัน

MAHANAKORN-CAFE

ชนิดแห่งพาณิชย์กิจ

ขายปลีกทางอินเทอร์เน็ต

ร้านขายปลีกเครื่องประดับ

ที่ตั้งสำนักงานใหญ่

เลขที่ 22 หมู่ที่ 3 อาคาร - ชั้นที่ - เลขที่ห้อง - หมู่บ้าน - ซอย - ถนน ริมปิง ตำบล ช้างเผือก

อำเภอ เมืองเชียงใหม่ จังหวัด เชียงใหม่ 50300

เว็บไซต์ : www.facebook.com/MAHANAKORNCAFE

ออกให้ ณ วันที่ 5 สิงหาคม พ.ศ. 2562

นางสาว กมล ขาวมาก

นายทะเบียนพาณิชย์

พิมพ์ใบสำคัญ

RCP010100 : การจดทะเบียนจัดตั้งทะเบียนพาณิชย์

สำนักงานจดทะเบียน 50011 : เทศบาลตำบลวังเคือง

ทะเบียนเลขที่ เลขที่คำขอจัดตั้ง

ชื่อผู้ประกอบการพาณิชย์กิจ นามสกุล

ชื่อพาณิชย์กิจภาษาไทย

ตั้งแต่เลขที่คำขอ ถึงเลขที่

ตั้งแต่วันที่รับจดทะเบียน * 05/08/2562 ตั้งวันที่รับ * 05/08/2562

ประเภททะเบียน ทั้งหมด ทะเบียนพาณิชย์ พาณิชย์อิเล็กทรอนิกส์

ค้นหา เริ่มใหม่ เพิ่มใหม่

ลำดับ	ทะเบียนเลขที่	เลขที่คำขอจัดตั้ง	ชื่อพาณิชย์กิจภาษาไทย	เลขที่คำขอ	วันที่จดทะเบียน
1	1387074375514	5001162000003	ร้านทานครดาเฟ้	5001162000003	05/08/2562

(1 of 1) << < 1 > >> 10 ▾

หน้าจอสอบถามการจดทะเบียนจัดตั้งทะเบียนพาณิชย์

ขั้นตอนการสอบถามข้อมูล

1. กดปุ่ม “สอบถาม” จากหน้าจอบันทึก
2. ระบบแสดงหน้าจอให้ผู้ใส่ระบุเงื่อนไขค้นหาข้อมูล แล้ว
3. กดปุ่ม “ค้นหา” ระบบแสดงข้อมูลตามเงื่อนไขที่ระบุ
4. กดรายการที่ต้องการในตารางด้านล่าง ระบบจะแสดงข้อมูลคำขอจดทะเบียน

RCP010100 : การจดทะเบียนจัดตั้งทะเบียนพาณิชย์

สำนักงานจดทะเบียน * 13036 : อบ.นพรัตน์

อำเภอ (สนง.) ทนงเสือ จังหวัด (สนง.) ปทุมธานี

ทะเบียนเลขที่ * 7997085658966 เลขที่คำขอ ก.พ.ร. C620808008

เลขที่คำขอจัดตั้ง * 1303662000001

เลขที่คำขอ * 1303662000001 วันที่รับจดทะเบียนจัดตั้งใหม่ * 02/07/2562

นายทะเบียน * น13036 : พ.ด.ท.นพ.นพรัตน์ นพรัตน์

[1-8] ข้อมูลหลัก รายละเอียดเว็บไซต์ [9] รับโอนพาณิชย์กิจ [10] ที่ตั้งสำนักงานสาขา [11-13] ผู้เป็นหุ้นส่วนเงินลงทุน อื่นๆ เอกสารแนบ

> [1] ชื่อผู้ประกอบการพาณิชย์กิจ

> [2] ชื่อที่ใช้ในการประกอบพาณิชย์กิจ [4] จำนวนเงินทุน [7] วันที่เริ่มประกอบกิจการ [8] วันที่ขอลงทะเบียน

> [3] ชนิดแห่งพาณิชย์กิจ

> [5] ที่ตั้งสำนักงานใหญ่

> [6] ชื่อผู้จัดการ

บันทึกแก้ไข ลบ เริ่มใหม่ สอบถาม

หน้าจอแก้ไขการจดทะเบียนจัดตั้งทะเบียนพาณิชย์

5. ผู้ใช้สามารถแก้ไขข้อมูลได้ ยกเว้น เลขประจำตัวประชาชน และชื่อ-นามสกุล ของผู้ประกอบการพาณิชย์กิจ
6. กดปุ่ม “บันทึกแก้ไข”
7. ระบบแสดงข้อความแก้ไขข้อมูลเรียบร้อยแล้ว

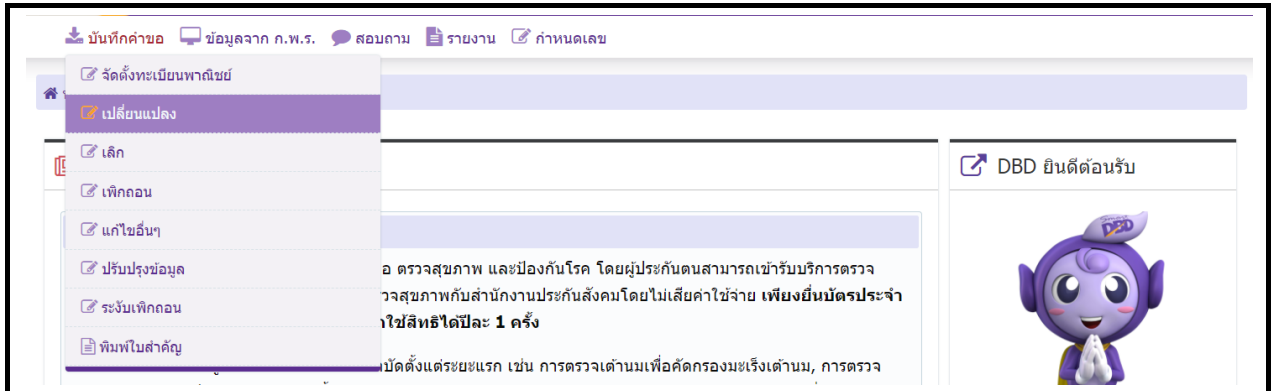
ขั้นตอนการลบข้อมูล

1. เลือกรายการที่ต้องการแก้ไขจากหน้าจอสอบถาม
2. ระบบแสดงหน้าจอคำขอจดทะเบียนจัดตั้งทะเบียนพาณิชย์
3. กดปุ่ม “ลบข้อมูล”
4. ระบบแสดงข้อความยืนยันลบข้อมูล ให้ผู้ใช้เลือก ดังนี้
 - กดปุ่ม “ยืนยัน” เพื่อยืนยันการลบข้อมูล
 - กดปุ่ม “ยกเลิก” เพื่อยกเลิกการลบข้อมูล
5. ระบบแสดงข้อความลบข้อมูลเรียบร้อยแล้ว

กรณีที่คำขอจัดตั้งบันทึกผ่านไปแล้ว เมื่อมีการแก้ไข (ตามการตั้งค่าในระบบ) วัน 2 ระบบจะแจ้งเตือน “ไม่สามารถบันทึกได้ เนื่องจากเกินวันที่กำหนด”

3.2 การจดทะเบียนแปลงทะเบียนพาณิชย์

คลิกเลือกที่เมนู >> บันทึกคำขอ >> เปลี่ยนแปลง



หน้าจอเมนูเปลี่ยนแปลง

RCP010200 : การจดทะเบียนเปลี่ยนแปลงทะเบียนพาณิชย์

สำนักงานจดทะเบียน * 13036 : อบต.นพรัตน์

อำเภอ (สนง.) จังหวัด (สนง.)

ทะเบียนเลขที่ * เลขที่คำขอ ก.พ.ร.

เลขที่คำขอจัดตั้ง * สถานะ

เลขที่คำขอ * วันที่รับจดทะเบียน * พาณิชย์อิเล็กทรอนิกส์

นายทะเบียน *

ข้อมูลทะเบียนพาณิชย์

ประเภทผู้ประกอบการ

ชื่อผู้ประกอบการ

ชื่อพาณิชย์กิจการภาษาไทย

ชื่อพาณิชย์กิจการอักษรโรมัน

วันที่เริ่มประกอบกิจการ วันที่จดทะเบียนจัดตั้ง

จำนวนเงินทุนที่นำมาใช้ บาท

วันที่เปลี่ยนแปลง *

รายการที่ต้องการเปลี่ยนแปลง

[1] ชื่อผู้ประกอบการ [2] ชื่อที่ใช้ในการประกอบพาณิชย์กิจการ [3] ชนิดแห่งพาณิชย์กิจการ [4] จำนวนเงินทุน

[5] ที่ตั้งสำนักงานแห่งใหญ่ [6] ชื่อผู้จัดการ [7] วันที่เริ่มประกอบกิจการ [8] วันที่ขอจดทะเบียน

[10] ที่ตั้งสำนักงานสาขา [11] หุ้นส่วน [12] จำนวนหุ้น [13] หุ้นส่วนออกหรือตาย

[14] อื่นๆ [15] เริ่มใช้ชื่อ

ประวัติการจดทะเบียนพาณิชย์

#	เลขที่ยื่นคำขอ	วันที่ยื่นคำขอ	วันที่รับจด	ประเภทคำขอ	รายการเปลี่ยนแปลง	ภาพคำขอ
1	1303662000001	08/08/2562	02/07/2562	จัดตั้งใหม่		<input type="button" value="ทพ."/>

[1-8]ข้อมูลหลัก [15]เริ่มใช้ชื่อ [9]รับโอนพาณิชย์กิจการ [10]ที่ตั้งสำนักงานสาขา [11-13]ผู้มีหุ้นส่วนเงินลงทุน [14]อื่นๆ เอกสารแนบ

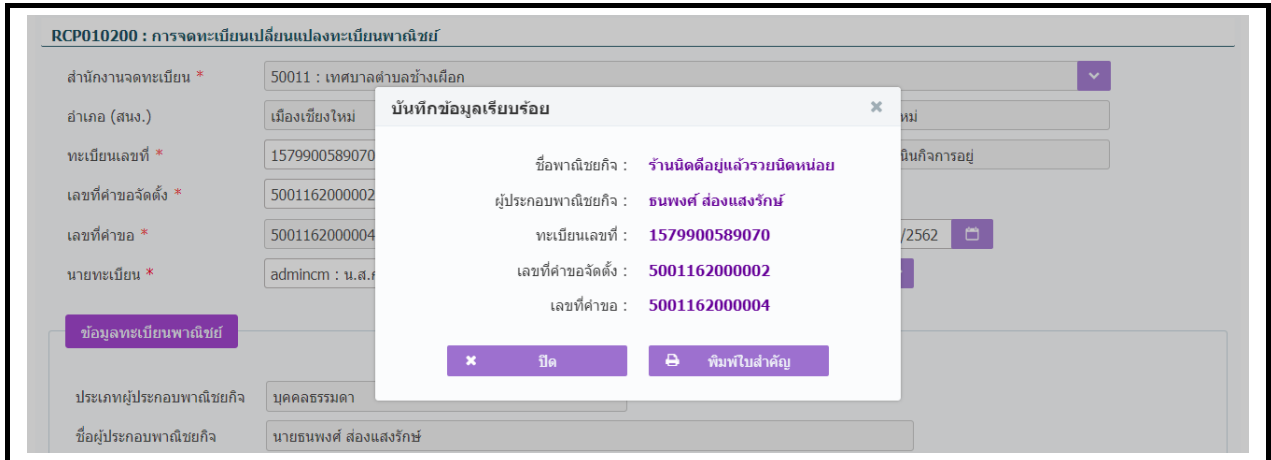
- > [1] ชื่อผู้ประกอบการ
- > [2] ชื่อที่ใช้ในการประกอบพาณิชย์กิจการ [4] จำนวนเงินทุน [7] วันที่เริ่มประกอบกิจการ [8] วันที่ขอจดทะเบียน
- > [3] ชนิดแห่งพาณิชย์กิจการ
- > [5] ที่ตั้งสำนักงานแห่งใหญ่
- > [6] ชื่อผู้จัดการ

หน้าจอบันทึกจดทะเบียนเปลี่ยนแปลงทะเบียนพาณิชย์

ขั้นตอนการบันทึกข้อมูล

- ระบบแสดงหน้าจอจดทะเบียนเปลี่ยนแปลงทะเบียนพาณิชย์ โดยให้ผู้ใช้ระบุข้อมูลดังนี้
 - ทะเบียนเลขที่ / เลขที่คำขอจัดตั้ง
- ระบบจะแสดงข้อมูลการจดทะเบียนพาณิชย์ให้อัตโนมัติ
- ผู้ใช้ระบุรายการที่ต้องการเปลี่ยนแปลง ในส่วนของข้อมูลทะเบียนพาณิชย์
 - ผู้ใช้เลือก check box รายการที่ต้องการเปลี่ยนแปลง

- ระบบจะเปิดให้แก้ไขเฉพาะรายการที่ผู้ใช้ระบุในรายการที่ต้องการเปลี่ยนแปลง
4. ผู้ใช้กดปุ่ม “บันทึก” เพื่อจัดเก็บข้อมูลในระบบ ระบบแสดงกล่องข้อความบันทึกข้อมูลเรียบร้อยแล้ว



RCP010200 : การจดทะเบียนเปลี่ยนแปลงทะเบียนพาณิชย์

สำนักงานจดทะเบียน * 50011 : เทศบาลตำบลช้างเผือก

อำเภอ (สนง.) เมืองเชียงใหม่

ทะเบียนเลขที่ * 1579900589070

เลขที่คำขอจัดตั้ง * 5001162000002

เลขที่คำขอ * 5001162000004

นายทะเบียน * admincm : น.ส.

ข้อมูลทะเบียนพาณิชย์

ประเภทผู้ประกอบการพาณิชย์กิจ มุคคละธรรมดา

ชื่อผู้ประกอบการพาณิชย์กิจ นายธนพงศ์ ส่องแสงรักณ์

บันทึกข้อมูลเรียบร้อยแล้ว

ชื่อพาณิชย์กิจ : ร้านติดต่อผู้แล้วรายนิตหนอย

ผู้ประกอบการพาณิชย์กิจ : ธนพงศ์ ส่องแสงรักณ์

ทะเบียนเลขที่ : 1579900589070

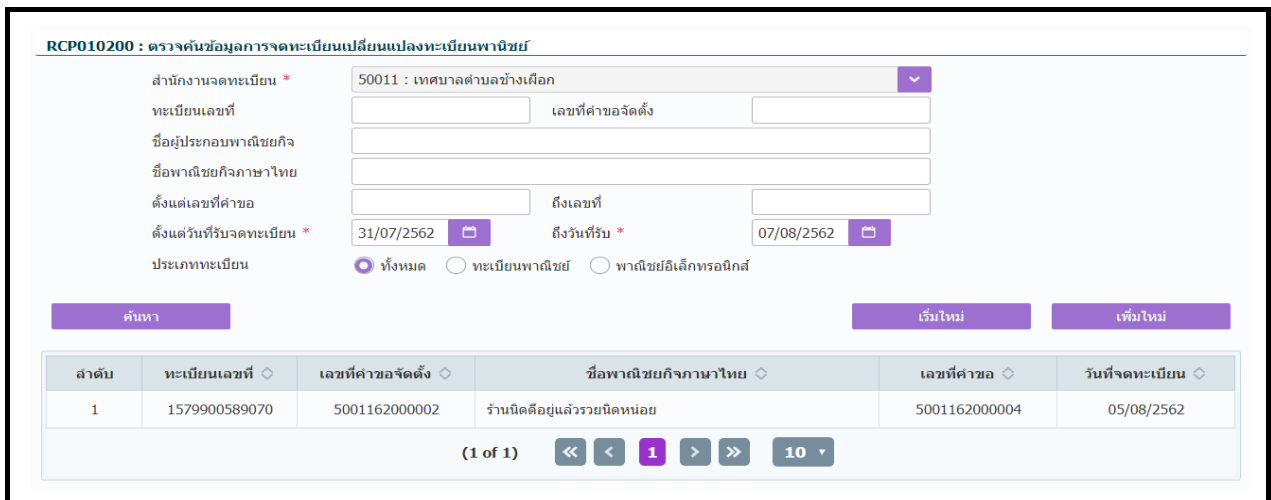
เลขที่คำขอจัดตั้ง : 5001162000002

เลขที่คำขอ : 5001162000004

ปิด พิมพ์ใบสำคัญ

หน้าจอแสดงข้อความบันทึกข้อมูลเรียบร้อยแล้ว และแสดงข้อมูลพาณิชย์กิจ

กรณีที่ไม่ได้ระบุรายการเปลี่ยนแปลงใด ๆ แล้วกดปุ่ม “บันทึก” ระบบจะแสดงข้อความแจ้งเตือน “ไม่สามารถบันทึกได้ เนื่องจากไม่มีรายการเปลี่ยนแปลงข้อมูล”



RCP010200 : ตรวจสอบข้อมูลการจดทะเบียนเปลี่ยนแปลงทะเบียนพาณิชย์

สำนักงานจดทะเบียน * 50011 : เทศบาลตำบลช้างเผือก

ทะเบียนเลขที่ เลขที่คำขอจัดตั้ง

ชื่อผู้ประกอบการพาณิชย์กิจ

ชื่อพาณิชย์กิจภาษาไทย

ตั้งแต่เลขที่คำขอ ถึงเลขที่

ตั้งแต่วันที่รับจดทะเบียน * 31/07/2562 ถึงวันที่รับ * 07/08/2562

ประเภททะเบียน ทั้งหมด ทะเบียนพาณิชย์ พาณิชย์อิเล็กทรอนิกส์

ค้นหา เริ่มใหม่ เพิ่มใหม่

ลำดับ	ทะเบียนเลขที่	เลขที่คำขอจัดตั้ง	ชื่อพาณิชย์กิจภาษาไทย	เลขที่คำขอ	วันที่จดทะเบียน
1	1579900589070	5001162000002	ร้านติดต่อผู้แล้วรายนิตหนอย	5001162000004	05/08/2562

(1 of 1) << < 1 > >> 10

หน้าจอสอบถามการจดทะเบียนเปลี่ยนแปลงทะเบียนพาณิชย์

ขั้นตอนการสอบถามข้อมูล

1. กดปุ่ม “สอบถาม” จากหน้าจอบันทึก ระบบแสดงหน้าจอให้ผู้ใช้ระบุเงื่อนไขค้นหาข้อมูล
2. กดปุ่ม “ค้นหา” ระบบแสดงข้อมูลตามเงื่อนไขที่ระบุ

ขั้นตอนการแก้ไขข้อมูล

1. ผู้ใช้เลือกรายการที่ต้องการแก้ไขจากหน้าจอสอบถาม
2. ระบบแสดงหน้าจอแก้ไขการจดทะเบียนเปลี่ยนแปลงทะเบียนพาณิชย์
3. ผู้ใช้สามารถแก้ไขข้อมูลได้ ยกเว้น ทะเบียนเลขที่ และ เลขที่คำขอจัดตั้ง
4. กดปุ่ม “บันทึกแก้ไข” ระบบแสดงข้อความแก้ไขข้อมูลเรียบร้อยแล้ว

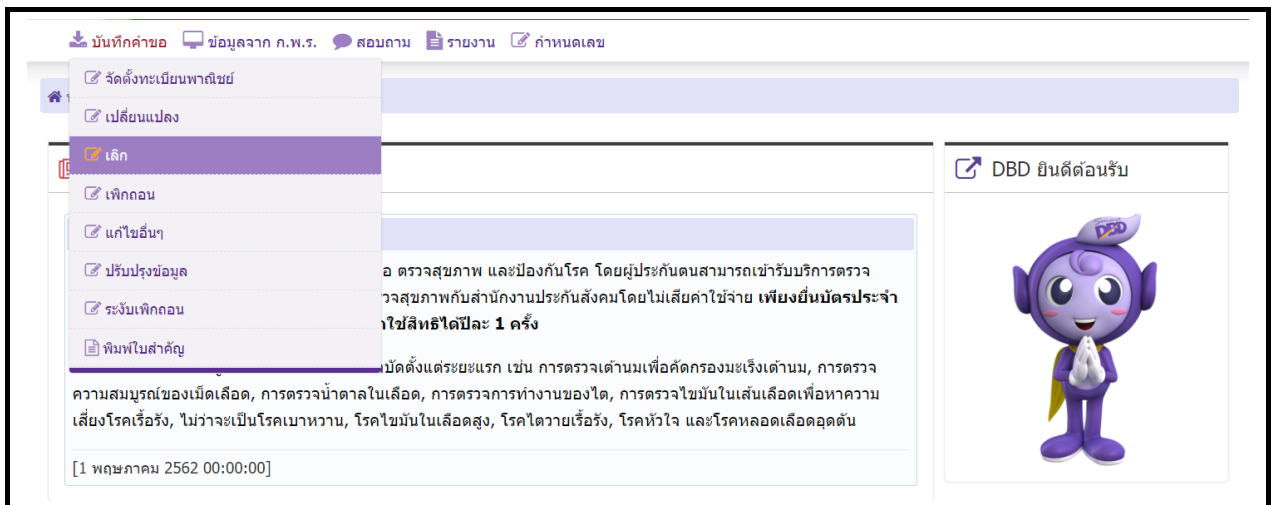
ขั้นตอนการลบข้อมูล

1. ผู้ใช้เลือกรายการที่ต้องการแก้ไขจากหน้าจอสอบถาม
2. ระบบแสดงหน้าจอลบการจดทะเบียนเปลี่ยนแปลงทะเบียนพาณิชย์
3. กดปุ่ม “ลบข้อมูล”
4. ระบบแสดงข้อความยืนยันลบข้อมูล ให้ผู้ใช้เลือก ดังนี้
 - กดปุ่ม “ยืนยัน” เพื่อยืนยันการลบข้อมูล
 - กดปุ่ม “ยกเลิก” เพื่อยกเลิกการลบข้อมูล
5. ระบบแสดงข้อความลบข้อมูลเรียบร้อยแล้ว

กรณีที่คำขอจัดตั้งบันทึกผ่านไปแล้ว เมื่อมีการแก้ไข (ตามการตั้งค่าในระบบ) วัน 2 ระบบจะแจ้งเตือน “ไม่สามารถบันทึกได้ เนื่องจากเกินวันที่กำหนด”

3.3 การจดเลิกทะเบียนพาณิชย์

คลิกเลือกที่เมนู >> บันทึกคำขอ >> เลิก



บันทึกคำขอ ข้อมูลจาก ก.พ.ร. สอบถาม รายงาน กำหนดเลข

จัดตั้งทะเบียนพาณิชย์
 เปลี่ยนแปลง
 เลิก
 เพิกถอน
 แก้ไขอื่นๆ
 ปรับปรุงข้อมูล
 ระงับเพิกถอน
 พิมพ์ใบสำคัญ

ตรวจสอบภาพ และป้องกันโรค โดยผู้ประกันตนสามารถเข้ารับบริการตรวจ
 ความสะดวกกับสำนักงานประกันสังคมโดยไม่เสียค่าใช้จ่าย เพียงยื่นบัตรประจำ
 ชาติสิทธิได้ปีละ 1 ครั้ง

มัดตั้งแต่ระยะแรก เช่น การตรวจเต้านมเพื่อคัดกรองมะเร็งเต้านม, การตรวจ
 ความสมบูรณ์ของเม็ดเลือด, การตรวจน้ำตาลในเลือด, การตรวจการทำงานของไต, การตรวจไขมันในเส้นเลือดเพื่อหาความ
 เสี่ยงโรคเรื้อรัง, ไม่ว่าจะเป็นโรคเบาหวาน, โรคไขมันในเลือดสูง, โรคไตวายเรื้อรัง, โรคหัวใจ และโรคหลอดเลือดอุดตัน

[1 พฤษภาคม 2562 00:00:00]

DBD ยินดีต้อนรับ

หน้าจอเมนูเลิก

RCP010300 : การจดทะเบียนเลิกทะเบียนพาณิชย์

สำนักงานจดทะเบียน * 13036 : อดต.นพรัตน์

อำเภอ (สนง.) หนองเสือ จังหวัด (สนง.) ปทุมธานี

ทะเบียนเลขที่ * 7997085658966 เลขที่คำขอ ก.พ.ร. C620808008

เลขที่คำขอจัดตั้ง * 1303662000001 สถานะ ยังดำเนินการอยู่

เลขที่คำขอ 1303662000001 วันที่รับจดทะเบียนเลิก * 08/08/2562 พาณิชย์อิเล็กทรอนิกส์

นายทะเบียน * บ13036 : พ.ต.ท.นพ.นพรัตน์ นพรัตน์

ข้อมูลทะเบียนพาณิชย์

ประเภทผู้ประกอบการพาณิชย์กิจ บุคคลธรรมดา

ชื่อผู้ประกอบการพาณิชย์กิจ bizuser biz

ชื่อพาณิชย์กิจภาษาไทย ทดสอบ

ชื่อพาณิชย์กิจอักษรโรมัน test


วันที่เริ่มประกอบกิจการ 25620703 วันที่จดทะเบียนจัดตั้ง 25620702

จำนวนเงินทุนที่นำมาใช้ 10000000 บาท

วันที่เลิกกิจการ * 08/08/2562

สาเหตุเลิกกิจการ *

ประวัติการจดทะเบียนพาณิชย์

#	เลขที่ยื่นคำขอ	วันที่ยื่นคำขอ	วันที่รับจด	ประเภทคำขอ	รายการเปลี่ยนแปลง	ภาพคำขอ
1	1303662000001	08/08/2562	02/07/2562	จัดตั้งใหม่		

> รายละเอียด

บันทึก เริ่มใหม่ สอบถาม

หน้าจอบันทึกจดทะเบียนเลิกทะเบียนพาณิชย์

ขั้นตอนการบันทึกข้อมูล

1. ระบบแสดงหน้าจอจดทะเบียนเลิกทะเบียนพาณิชย์ โดยให้ผู้ใช้ระบุ ทะเบียนเลขที่ เลขที่คำขอจัดตั้ง ระบบจะแสดงข้อมูลการจดทะเบียนพาณิชย์ให้อัตโนมัติ
2. ผู้ใช้ระบุวันที่เลิกกิจการ สาเหตุเลิกกิจการ
3. ผู้ใช้กดปุ่ม “บันทึก” เพื่อจัดเก็บข้อมูลในระบบ ระบบแสดงกล่องข้อความบันทึกข้อมูลเรียบร้อยแล้ว

RCP010300 : การจดทะเบียนเลิกทะเบียนพาณิชย์

สำนักงานจดทะเบียน * 50011 : เทศบาลตำบลวังเดือก

อำเภอ (สนง.) เมืองเชียงใหม่

ทะเบียนเลขที่ * 7383005407718

เลขที่คำขอจัดตั้ง * 5001162000007

เลขที่คำขอ 5001162000009

นายทะเบียน * admincm : น.ส.ก

ข้อมูลทะเบียนพาณิชย์

ประเภทผู้ประกอบการพาณิชย์กิจ บุคคลธรรมดา

บันทึกข้อมูลเรียบร้อยแล้ว

ชื่อพาณิชย์กิจ : ร้านพัฒนาพัฒนา

ผู้ประกอบการพาณิชย์กิจ : นายพัฒนา พัฒนา

ทะเบียนเลขที่ : 7383005407718

เลขที่คำขอจัดตั้ง : 5001162000007

เลขที่คำขอ : 5001162000009

* ปิด

หน้าจอแสดงข้อความบันทึกข้อมูลเรียบร้อยแล้ว

RCP010300 : ตรวจสอบข้อมูลการจดทะเบียนพาณิชย์

สำนักงานจดทะเบียน * 50011 : เทศบาลตำบลข้างเขือก

ทะเบียนเลขที่ เลขที่คำขอจัดตั้ง

ชื่อผู้ประกอบการพาณิชย์กิจ

ชื่อพาณิชย์กิจการภาษาไทย

ตั้งแต่เลขที่คำขอ ถึงเลขที่

ตั้งแต่วันที่รับจดทะเบียน * 31/07/2562 ถึงวันที่รับ * 07/08/2562

ประเภททะเบียน ทั้งหมด ทะเบียนพาณิชย์ พาณิชย์อิเล็กทรอนิกส์

ค้นหา เริ่มใหม่ เพิ่มใหม่

ลำดับ	ทะเบียนเลขที่	เลขที่คำขอจัดตั้ง	ชื่อพาณิชย์กิจการภาษาไทย	เลขที่คำขอ	วันที่จดทะเบียน
1	7383005407718	5001162000007	ร้านพิพัฒนาพัฒนา	5001162000009	07/08/2562

(1 of 1) << < 1 > >> 10

หน้าจอสอบถามการจดทะเบียนเล็กทะเบียนพาณิชย์

ขั้นตอนการสอบถามข้อมูล

1. กดปุ่ม “สอบถาม” จากหน้าจอบันทึก ระบบแสดงหน้าจอให้ผู้ระบุเงื่อนไขค้นหาข้อมูล
2. กดปุ่ม “ค้นหา” ระบบแสดงข้อมูลตามเงื่อนไขที่ระบุ

ขั้นตอนการแก้ไขข้อมูล

1. ผู้ใช้เลือกรายการที่ต้องการแก้ไขจากหน้าจอสอบถาม
2. ระบบแสดงหน้าจอแก้ไขการจดทะเบียน
3. ผู้ใช้สามารถแก้ไขข้อมูลได้ ยกเว้น ทะเบียนเลขที่ และ เลขที่คำขอจัดตั้ง
4. กดปุ่ม “บันทึกแก้ไข” ระบบแสดงข้อความแก้ไขข้อมูลเรียบร้อยแล้ว

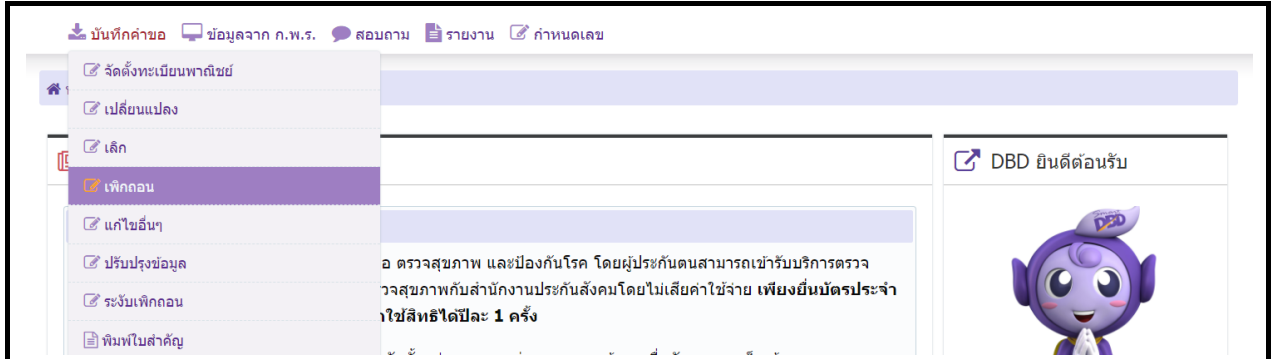
ขั้นตอนการลบข้อมูล

1. ผู้ใช้เลือกรายการที่ต้องการแก้ไขจากหน้าจอสอบถาม
2. ระบบแสดงหน้าจอลบการจดทะเบียนเล็กทะเบียนพาณิชย์
3. กดปุ่ม “ลบข้อมูล” ระบบแสดงข้อความยืนยันการลบข้อมูล กดปุ่ม “ยืนยัน” หรือ “ยกเลิก”
4. ระบบแสดงข้อความลบข้อมูลเรียบร้อยแล้ว

กรณีที่คำขอจัดตั้งบันทึกผ่านไปแล้ว (ตามการตั้งค่าในระบบ) วัน 2 เมื่อมีการแก้ไขระบบจะแจ้งเตือน “ไม่สามารถบันทึกได้ เนื่องจากเกินวันที่กำหนด”

3.4 การเพิกถอนทะเบียนพาณิชย์

คลิกเลือกที่เมนู >> บันทึกคำขอ >> เพิกถอน



หน้าจอเมนูเพิกถอน

RCP010400 : การเพิกถอนในทะเบียนพาณิชย์

สำนักงานจดทะเบียน * 13036 : อบต.นพรัตน์

อำเภอ (สง.) หนองเสือ จังหวัด (สง.) ปทุมธานี

ทะเบียนเลขที่ * 7997085658966 เลขที่คำขอ ก.พ.ร. C620808008

เลขที่คำขอจัดตั้ง * 1303662000001 สถานะ บังคับเป็นกิจการอยู่

เลขที่หนังสือรับ * หนังสือรับวันที่ * 08/08/2562 พาณิชย์อิเล็กทรอนิกส์

นายทะเบียน * บ13036 : พ.ด.ท.นพ.นพรัตน์ นพรัตน์

ข้อมูลทะเบียนพาณิชย์

ประเภทผู้ประกอบการพาณิชย์กิจ บุคคลธรรมดา

ชื่อผู้ประกอบการพาณิชย์กิจ bizuser biz

ชื่อพาณิชย์กิจภาษาไทย ทดสอบ

ชื่อพาณิชย์กิจอักษรโรมัน test

วันที่เริ่มประกอบกิจการ 03/07/2562 วันที่จดทะเบียนจัดตั้ง 02/07/2562

จำนวนเงินทุนที่นำมาใช้ 10000000 บาท

วันที่เพิกถอน * 08/08/2562

สาเหตุที่เพิกถอน *

ประวัติการจดทะเบียนพาณิชย์

#	เลขที่ยื่นคำขอ	วันที่ยื่นคำขอ	วันที่รับจด	ประเภทคำขอ	รายการเปลี่ยนแปลง	ภาพคำขอ
1	1303662000001	08/08/2562	02/07/2562	จัดตั้งใหม่		ทพ.

> รายละเอียด

บันทึก เริ่มใหม่

หน้าจอบันทึกเพิกถอนทะเบียนพาณิชย์

ขั้นตอนการบันทึกข้อมูล

1. ระบบแสดงหน้าจอเพิกถอนทะเบียนพาณิชย์ ผู้ใช้ระบุ ทะเบียนเลขที่ เลขที่คำขอจัดตั้ง
2. ระบบจะแสดงข้อมูลการจดทะเบียนพาณิชย์ให้อัตโนมัติ
3. ผู้ใช้ระบุข้อมูลการเพิกถอน เช่น วันที่เพิกถอน สาเหตุที่เพิกถอน
4. ผู้ใช้กดปุ่ม “บันทึก” เพื่อจัดเก็บข้อมูลในระบบ

RCP010400 : ตรวจสอบข้อมูลเพิกถอนทะเบียนพาณิชย์

สำนักงานจดทะเบียน * 50011 : เทศบาลตำบลช้างเผือก

ทะเบียนเลขที่ เลขที่คำขอจัดตั้ง

ชื่อผู้ประกอบการพาณิชย์กิจ

ชื่อพาณิชย์กิจภาษาไทย

เลขที่หนังสือรับ ถึงเลขที่

ตั้งแต่วันที่เพิกถอน * 31/07/2562 ถึงวันที่เพิกถอน * 07/08/2562

ประเภททะเบียน ทั้งหมด ทะเบียนพาณิชย์ พาณิชย์อิเล็กทรอนิกส์

ค้นหา เริ่มใหม่ เพิ่มใหม่

ลำดับ	ทะเบียนเลขที่	เลขที่คำขอจัดตั้ง	ชื่อพาณิชย์กิจภาษาไทย	เลขที่หนังสือรับ	วันที่เพิกถอน
1	1579900589070	5001162000002	ร้านตัดเสื้ออยู่แล้วรายชนิดหนอย	0801/01	07/08/2562

(1 of 1) << < 1 > >> 10

หน้าจอสอบถามการจดทะเบียนเพิกถอนทะเบียนพาณิชย์

ขั้นตอนการสอบถามข้อมูล

1. กดปุ่ม “สอบถาม” จากหน้าจอบันทึก ระบบแสดงหน้าจอให้ผู้ระบุเงื่อนไขค้นหาข้อมูล
2. กดปุ่ม “ค้นหา” ระบบแสดงข้อมูลตามเงื่อนไขที่ระบุ

ขั้นตอนการแก้ไขข้อมูล

1. ผู้ใช้เลือกรายการที่ต้องการแก้ไขจากหน้าจอสอบถาม
2. ระบบแสดงหน้าจอแก้ไขการจดทะเบียนเพิกถอนทะเบียนพาณิชย์
3. ผู้ใช้สามารถแก้ไขข้อมูลได้ทั้งหมด ยกเว้น ทะเบียนเลขที่ และ เลขที่คำขอจัดตั้ง
4. กดปุ่ม “บันทึกแก้ไข” ระบบแสดงข้อความแก้ไขข้อมูลเรียบร้อยแล้ว

ขั้นตอนการลบข้อมูล

1. ผู้ใช้เลือกรายการที่ต้องการแก้ไขจากหน้าจอสอบถาม
2. ระบบแสดงหน้าจอลบการจดทะเบียนเพิกถอนทะเบียนพาณิชย์
3. กดปุ่ม “ลบข้อมูล” ระบบแสดงข้อความยืนยันการลบข้อมูล กดปุ่ม “ยืนยัน” หรือ “ยกเลิก”
4. ระบบแสดงข้อความลบข้อมูลเรียบร้อยแล้ว

กรณีคำขอจัดตั้งบันทึกผ่านไปแล้ว เมื่อมีการแก้ไข (ตามการตั้งค่าในระบบ) วัน 2 ระบบจะแจ้งเตือน”ไม่สามารถบันทึกได้ เนื่องจากเกินวันที่กำหนด“

3.5 การบันทึกรายการแก้ไขอื่น ๆ ที่ไม่ต้องจดทะเบียน

คลิกเลือกที่เมนู >> บันทึกคำขอ >> แก้ไขอื่น ๆ

หน้าจอนี้แสดงเมนูหลักของระบบ โดยมีตัวเลือกดังนี้:

- บันทึกคำขอ
- ข้อมูลจาก ก.พ.ร.
- สอบถาม
- รายงาน
- กำหนดเลข

เมนูหลัก:

- จัดตั้งทะเบียนพาณิชย์
- เปลี่ยนแปลง
- เลิก
- เพิกถอน
- แก้ไขอื่น ๆ** (เลือก)
- ปรับปรุงข้อมูล
- ระงับเพิกถอน
- พิมพ์ใบสำคัญ

ข้อความแจ้งเตือน: ตรวจสอบสภาพ และป้องกันโรค โดยผู้ประกันตนสามารถเข้ารับบริการตรวจสุขภาพที่สำนักงานประกันสังคมโดยไม่เสียค่าใช้จ่าย เพียงยื่นบัตรประจำตัวสิทธิได้ปีละ 1 ครั้ง

ปุ่ม: DBD ยินดีต้อนรับ

หน้าจอเมนูแก้ไขอื่น ๆ

RCP010500 : การบันทึกรายการแก้ไขอื่น ๆ

สำนักงานจดทะเบียน * 13036 : อบต.นพรัตน์

อำเภอ (สนง.) หนองเสือ จังหวัด (สนง.) ปทุมธานี

ทะเบียนเลขที่ * เลขที่คำขอ ก.พ.ร. สถานะ

เลขที่คำขอจัดตั้ง * วันที่รับจดทะเบียน * 08/08/2562 พาณิชย์อิเล็กทรอนิกส์

เลขที่หนังสือรับ * นายทะเบียน * บ13036 : พ.ต.ท.นพ.นพรัตน์ นพรัตน์

ข้อมูลทะเบียนพาณิชย์

ประเภทผู้ประกอบการพาณิชย์

ชื่อผู้ประกอบการพาณิชย์

ชื่อพาณิชย์กิจภาษาไทย

ชื่อพาณิชย์กิจอักษรโรมัน

วันที่เริ่มประกอบกิจการ วันที่จดทะเบียนจัดตั้ง

จำนวนเงินทุนที่นำมาใช้ บาท

วันที่แก้ไข * 08/08/2562

รายการที่ต้องการเปลี่ยนแปลง

[1] ชื่อผู้ประกอบการพาณิชย์ [5] ที่ตั้งสำนักงานใหญ่ [6] ชื่อผู้จัดการ

ประวัติการจดทะเบียนพาณิชย์

#	เลขที่ยื่นคำขอ	วันที่ยื่นคำขอ	วันที่รับจด	ประเภทคำขอ	รายการเปลี่ยนแปลง	ภาพคำขอ
1	1303662000001	08/08/2562	02/07/2562	จัดตั้งใหม่		ทพ.

รายละเอียด

บันทึก เริ่มใหม่ สอบถาม

หน้าจอบันทึกแก้ไขอื่น ๆ

ขั้นตอนการบันทึกข้อมูล

1. ระบบแสดงหน้าจอบันทึกรายการแก้ไขอื่น ๆ โดยให้ผู้ใช้ระบุ ทะเบียนเลขที่ เลขที่คำขอจัดตั้ง ระบบจะแสดงข้อมูลการจดทะเบียนพาณิชย์ให้อัตโนมัติ
2. ผู้ใช้ระบุ เลขที่หนังสือรับ เลือก check box รายการที่ต้องการเปลี่ยนแปลง
3. ระบบจะเปิดให้แก้ไขเฉพาะรายการที่ผู้ใช้ระบุในรายการที่ต้องการเปลี่ยนแปลง
4. ผู้ใช้กดปุ่ม “บันทึก” เพื่อจัดเก็บข้อมูลในระบบ

กรณีที่ไม่ได้ระบุรายการเปลี่ยนแปลงใด ๆ แล้วกดปุ่ม “บันทึก” ระบบจะแสดงข้อความแจ้งเตือน “ไม่สามารถบันทึกได้ เนื่องจากไม่มีรายการเปลี่ยนแปลงข้อมูล”

RCP010500 : การบันทึกรายการแก้ไขอื่นๆ

สำนักงานจดทะเบียน * 10001 : เขตพระนคร

ทะเบียนเลขที่ เลขที่คำขอจัดตั้ง

ชื่อผู้ประกอบการพาณิชย์ ชื่อพาณิชย์กิจการภาษาไทย

ตั้งแต่เลขที่คำขอ ถึงเลขที่

ตั้งแต่วันที่รับจดทะเบียน * 01/08/2562 ถึงวันที่รับ * 08/08/2562

ประเภททะเบียน ทั้งหมด ทะเบียนพาณิชย์ พาณิชย์อิเล็กทรอนิกส์

ลำดับ	ทะเบียนเลขที่	เลขที่คำขอจัดตั้ง	ชื่อพาณิชย์กิจการภาษาไทย	เลขที่คำขอ	วันที่จดทะเบียน
1	1529900438560	1000162000842	บีบีคอฟฟี่	กบ.123	08/08/2562
2	1529900438560	1000162000849	ป ปลาสด	กบ.124	08/08/2562

หน้าจอสอบถามแก้ไขอื่น ๆ

ขั้นตอนการสอบถามข้อมูล

1. กดปุ่ม “สอบถาม” จากหน้าจอบันทึก ระบบแสดงหน้าจอให้ผู้ใช้ระบุเงื่อนไขค้นหาข้อมูล
2. กดปุ่ม “ค้นหา” ระบบแสดงข้อมูลตามเงื่อนไขที่ระบุ

ขั้นตอนการแก้ไขข้อมูล

1. ผู้ใช้เลือกรายการที่ต้องการแก้ไขจากหน้าจอสอบถาม ระบบแสดงหน้าจอคำขอจดทะเบียนพาณิชย์
2. ผู้ใช้สามารถแก้ไขข้อมูลได้ ยกเว้น เลขประจำตัวประชาชน และชื่อ-นามสกุล ของผู้ประกอบการพาณิชย์กิจ
3. กดปุ่ม “บันทึกแก้ไข” ระบบแสดงข้อความแก้ไขข้อมูลเรียบร้อยแล้ว

ขั้นตอนการลบข้อมูล

1. ผู้ใช้เลือกรายการที่ต้องการแก้ไขจากหน้าจอสอบถาม ระบบแสดงหน้าจอคำขอจดทะเบียนพาณิชย์
2. กดปุ่ม “ลบข้อมูล” ระบบแสดงข้อความลบข้อมูลเรียบร้อยแล้ว

กรณีที่คำขอจัดตั้งบันทึกผ่านไปแล้ว เมื่อมีการแก้ไข (ตามการตั้งค่าในระบบ) วัน 2 ระบบจะแจ้งเตือน “ไม่สามารถบันทึกได้ เนื่องจากเกินวันที่กำหนด”

3.6 ปรับปรุงข้อมูลการจดทะเบียน

คลิกเลือกที่เมนู >> บันทึกคำขอ >> ปรับปรุงข้อมูล

หน้าจอเมนูปรับปรุงข้อมูล

หน้าจอปรับปรุงการจดทะเบียนพาณิชย์

RCP010600 : ปรับปรุงข้อมูลการจดทะเบียนพาณิชย์

สำนักงานจดทะเบียน 50011 : เทศบาลตำบลช้างเผือก

ทะเบียนเลขที่ [] เลขที่คำขอจัดตั้ง []

ชื่อผู้ประกอบการพาณิชย์ [] นามสกุล []

ชื่อพาณิชย์กภาษาไทย []

ตั้งแต่เลขที่คำขอ []

ตั้งแต่วันที่รับจดทะเบียน * 31/10/2562

ประเภททะเบียน []

สถานะทะเบียน []

เพิ่มใหม่

จัดตั้ง เปลี่ยนแปลง เลิก เพิกถอน แก้ไขอื่นๆ

เพิ่ม

ค้นหา เริ่มใหม่ เพิ่มใหม่

ลำดับ	ทะเบียนเลขที่	เลขที่คำขอจัดตั้ง	เลขที่คำขอ	ชื่อพาณิชย์กภาษาไทย	ชื่อผู้ประกอบการ	วันที่จดทะเบียน	สถานะ
ไม่พบข้อมูล							

(1 of 1) << < > >> 10

หน้าจอรายการปรับปรุงการจดทะเบียนพาณิชย์

ขั้นตอนการบันทึกข้อมูล

1. ผู้ใช้กดปุ่ม “เพิ่มใหม่” จากหน้าจอ
2. คลิก () เลือกรายการปรับปรุงข้อมูล ดังนี้ จัดตั้ง เปลี่ยนแปลง เลิก เพิกถอน แก้ไขอื่นๆ
3. คลิกปุ่ม “เพิ่ม” ระบบแสดงหน้าจอให้ระบุรายละเอียดการปรับปรุงข้อมูล
 - ผู้ใช้ระบุข้อมูลตามหน้าจอ สามารถดูการระบุข้อมูลแต่ละรายการที่หัวข้อต่าง ๆ ดังนี้
 - จัดตั้ง ดูที่หัวข้อ 3.1 จดทะเบียนจัดตั้งทะเบียนพาณิชย์
 - ผู้ใช้สามารถระบุทะเบียนเลขที่ เลขที่คำขอจัดตั้ง และเลขที่คำขอได้เอง
 - เปลี่ยนแปลง ดูที่หัวข้อ 3.2 จดทะเบียนเปลี่ยนแปลงทะเบียนพาณิชย์
 - ผู้ใช้สามารถระบุเลขที่คำขอได้เอง
 - เลิก ดูที่หัวข้อ 3.3 จดทะเบียนเลิกทะเบียนพาณิชย์
 - ผู้ใช้สามารถระบุเลขที่คำขอได้เอง
 - เพิกถอน ดูที่หัวข้อ 3.4 การเพิกถอนรายการจดทะเบียน
 - ผู้ใช้สามารถระบุเลขที่คำขอได้เอง
 - แก้ไขอื่น ๆ ดูที่หัวข้อ 3.5 การบันทึกรายการแก้ไขอื่น ๆ ที่ไม่ต้องจดทะเบียน
 - ผู้ใช้สามารถระบุเลขที่คำขอได้เอง

[ปรับปรุง] RCP010100 : การจดทะเบียนจัดตั้งทะเบียนพาณิชย์

สำนักงานจดทะเบียน * 50011 : เทศบาลตำบลช้างเคือก

อำเภอ (สนง.) เมืองเชียงใหม่ จังหวัด (สนง.) เชียงใหม่

ทะเบียนเลขที่ * เลขที่คำขอ ก.พ.ร.

เลขที่คำขอจัดตั้ง * เลขที่คำขอ * วันที่รับจดทะเบียนจัดตั้งใหม่ * 07/08/2562

นายทะเบียน * admincm : น.ส.กมล ขาวมาก

[1-8] ข้อมูลหลัก | รายละเอียดเว็บไซต์ | [9] รับโอนพาณิชย์กิจ | [10] ที่ตั้งสำนักงานสาขา | [11-13] ผู้เป็นหุ้นส่วนเงินลงทุน | อื่นๆ | เอกสารแนบ

- > [1] ชื่อผู้ประกอบการพาณิชย์กิจ
- > [2] ชื่อที่ใช้ในการประกอบพาณิชย์กิจ [4] จำนวนเงินทุน [7] วันที่เริ่มประกอบกิจการ [8] วันที่ขอลจดทะเบียน
- > [3] ชนิดแห่งพาณิชย์กิจ
- > [5] ที่ตั้งสำนักงานใหญ่
- > [6] ชื่อผู้จัดการ

หน้าจอ[ปรับปรุง] RCP010100 : การจดทะเบียนจัดตั้งทะเบียนพาณิชย์

[ปรับปรุง] RCP010200 : การจดทะเบียนเปลี่ยนแปลงทะเบียนพาณิชย์

สำนักงานจดทะเบียน * 50011 : เทศบาลตำบลช้างเคือก

อำเภอ (สนง.) เมืองเชียงใหม่ จังหวัด (สนง.) เชียงใหม่

ทะเบียนเลขที่ * เลขที่คำขอ ก.พ.ร.

เลขที่คำขอจัดตั้ง * สถานะ

เลขที่คำขอ * วันที่รับจดทะเบียน * พาณิชย์อิเล็กทรอนิกส์

นายทะเบียน * admincm : น.ส.กมล ขาวมาก

ข้อมูลทะเบียนพาณิชย์

ประเภทผู้ประกอบการพาณิชย์กิจ

ชื่อผู้ประกอบการพาณิชย์กิจ

ชื่อพาณิชย์กิจการภาษาไทย

ชื่อพาณิชย์กิจการอักษรโรมัน

วันที่เริ่มประกอบกิจการ วันที่จดทะเบียนจัดตั้ง

จำนวนเงินทุนที่นำมาใช้ บาท

วันที่เปลี่ยนแปลง *

รายการที่ต้องการเปลี่ยนแปลง

[1] ชื่อผู้ประกอบการพาณิชย์กิจ [2] ชื่อที่ใช้ในการประกอบพาณิชย์กิจ [3] ชนิดแห่งพาณิชย์กิจ [4] จำนวนเงินทุน

[5] ที่ตั้งสำนักงานใหญ่ [6] ชื่อผู้จัดการ [7] วันที่เริ่มประกอบกิจการ [8] วันที่ขอลจดทะเบียน

[10] ที่ตั้งสำนักงานสาขา [11] หุ้นส่วน [12] จำนวนหุ้น [13] หุ้นส่วนออกหรือตาย

[14] อื่นๆ [15] เว็บไซต์

ประวัติการจดทะเบียนพาณิชย์

#	เลขที่ยื่นคำขอ	วันที่ยื่นคำขอ	วันที่รับจด	ประเภทคำขอ	รายการเปลี่ยนแปลง	ภาพคำขอ
ไม่พบข้อมูล						

หน้าจอ[ปรับปรุง] RCP010200 : การจดทะเบียนเปลี่ยนแปลงทะเบียนพาณิชย์

[ปรับปรุง] RCP010300 : การจดทะเบียนเลิกทะเบียนพาณิชย์

สำนักงานจดทะเบียน * 50011 : เทศบาลตำบลช้างเผือก

อำเภอ (สนง.) เมืองเชียงใหม่ จังหวัด (สนง.) เชียงใหม่

ทะเบียนเลขที่ * เลขที่คำขอ ก.พ.ร.

เลขที่คำขอจัดตั้ง * สถานะ

เลขที่คำขอ วันที่รับจดทะเบียนเลิก * พาณิชย์อิเล็กทรอนิกส์

นายทะเบียน * admincm : น.ส.กมล ขาวมาก

ข้อมูลทะเบียนพาณิชย์

ประเภทผู้ประกอบการพาณิชย์กิจ

ชื่อผู้ประกอบการพาณิชย์กิจ

ชื่อพาณิชย์กิจการภาษาไทย

ชื่อพาณิชย์กิจการอักษรโรมัน

วันที่เริ่มประกอบกิจการ วันที่จดทะเบียนจัดตั้ง

จำนวนเงินทุนที่นำมาใช้ บาท

วันที่เลิกกิจการ *

สาเหตุเลิกกิจการ *

ประวัติการจดทะเบียนพาณิชย์

#	เลขที่ยื่นคำขอ	วันที่ยื่นคำขอ	วันที่รับจด	ประเภทคำขอ	รายการเปลี่ยนแปลง	ภาพคำขอ
ไม่พบข้อมูล						

หน้าจอ[ปรับปรุง] RCP010300 : การจดทะเบียนเลิกทะเบียนพาณิชย์

[ปรับปรุง] RCP010400 : การเพิกถอนใบทะเบียนพาณิชย์

สำนักงานจดทะเบียน * 50011 : เทศบาลตำบลช้างเผือก

อำเภอ (สนง.) เมืองเชียงใหม่ จังหวัด (สนง.) เชียงใหม่

ทะเบียนเลขที่ * เลขที่คำขอ ก.พ.ร.

เลขที่คำขอจัดตั้ง * สถานะ

เลขที่หนังสือรับ * หนังสือรับวันที่ * พาณิชย์อิเล็กทรอนิกส์

นายทะเบียน * admincm : น.ส.กมล ขาวมาก

ข้อมูลทะเบียนพาณิชย์

ประเภทผู้ประกอบการพาณิชย์กิจ

ชื่อผู้ประกอบการพาณิชย์กิจ

ชื่อพาณิชย์กิจการภาษาไทย

ชื่อพาณิชย์กิจการอักษรโรมัน

วันที่เริ่มประกอบกิจการ วันที่จดทะเบียนจัดตั้ง

จำนวนเงินทุนที่นำมาใช้ บาท

วันที่เพิกถอน *

สาเหตุที่เพิกถอน *

ประวัติการจดทะเบียนพาณิชย์

#	เลขที่ยื่นคำขอ	วันที่ยื่นคำขอ	วันที่รับจด	ประเภทคำขอ	รายการเปลี่ยนแปลง	ภาพคำขอ
ไม่พบข้อมูล						

หน้าจอ[ปรับปรุง] RCP010400 : การเพิกถอนใบทะเบียนพาณิชย์

[ปรับปรุง] RCP010500 : การบันทึกรายการแก้ไขอื่น ๆ

สำนักงานจดทะเบียน * 50011 : เทศบาลตำบลข้างเคือก

อำเภอ (สนง.) เมืองเชียงใหม่ จังหวัด (สนง.) เชียงใหม่

ทะเบียนเลขที่ * เลขที่ค้าขอจัดตั้ง * เลขที่ห้างลิ้อรับ * สถานะ * วันที่รับจดทะเบียน * 07/08/2562 พาณิชย์อิเล็กทรอนิกส์

นายทะเบียน * admincm : น.ส.กมล ขาวมาก

ข้อมูลทะเบียนพาณิชย์

ประเภทผู้ประกอบการพาณิชย์กิจ

ชื่อผู้ประกอบการพาณิชย์กิจ

ชื่อพาณิชย์กิจการภาษาไทย

ชื่อพาณิชย์กิจการอักษรโรมัน

วันที่เริ่มประกอบกิจการ วันที่จดทะเบียนจัดตั้ง

จำนวนเงินทุนที่นำมาใช้ บาท

วันที่แก้ไข * 07/08/2562

รายการที่ต้องการเปลี่ยนแปลง

[1] ชื่อผู้ประกอบการพาณิชย์กิจ [5] ที่ตั้งสำนักงานใหญ่ [6] ชื่อผู้จัดการ

หน้าจอ[ปรับปรุง] RCP010500 : การบันทึกรายการแก้ไขอื่น ๆ

[ปรับปรุง] RCP010100 : การจดทะเบียนจัดตั้งทะเบียนพาณิชย์

สำนักงานจดทะเบียน * 50011 : เทศบาลตำบลข้างเคือก

อำเภอ (สนง.) เมืองเชียงใหม่

ทะเบียนเลขที่ * 4382340012431

เลขที่ค้าขอจัดตั้ง * 4382340012431

เลขที่ค้าขอ * 4382340012431

นายทะเบียน * admincm : น.ส.กมล ขาวมาก

[1-8] ข้อมูลหลัก รายละเอียดเว็บไซต์

บันทึกข้อมูลเรียบร้อย

ชื่อพาณิชยกิจ : **ร้านคุณสมร**

ผู้ประกอบการพาณิชย์กิจ : **นางสาว สายสมร สอนใจ**

ทะเบียนเลขที่ : **4382340012431**

เลขที่ค้าขอจัดตั้ง : **4382340012431**

เลขที่ค้าขอ : **4382340012431**

ผู้ประกอบการพาณิชย์กิจ บุคคลธรรมดา นิติบุคคล อื่นๆ

เลขประจำตัวประชาชน * 4-3823-40012-43-1 วันเกิด 08/08/2526 อายุ 36 ปี สัญชาติ * ไทย

คำนำหน้าชื่อ นางสาว ชื่อ * สายสมร นามสกุล * สอนใจ

คำนำหน้าชื่อ (EN) MISS ชื่อ (EN) SAISAMORN นามสกุล (EN) SORNJAI

เลขที่ * 88 หมู่ที่ - เลขรหัสประจำบ้าน -

หน้าจอแสดงข้อความบันทึกข้อมูลเรียบร้อยแล้ว

ขั้นตอนการสอบถามข้อมูล

1. กดปุ่ม “สอบถาม” จากหน้าจอบันทึก
2. ระบบแสดงหน้าจอให้ผู้ใ้ระบบเงื่อนไขค้นหาข้อมูล
3. กดปุ่ม “ค้นหา” ระบบแสดงข้อมูลตามเงื่อนไขที่ระบุ

RCP010600 : ปรับปรุงข้อมูลการจดทะเบียนพาณิชย์

สำนักงานจดทะเบียน: 50011 : เทศบาลตำบลวังเหือก

ทะเบียนเลขที่: เลขที่คำขอจัดตั้ง:

ชื่อผู้ประกอบการพาณิชย์กิจ: นามสกุล:

ชื่อพาณิชย์กิจภาษาไทย:

ตั้งแต่เลขที่คำขอ: ถึงเลขที่:

ตั้งแต่วันที่รับจดทะเบียน *: 07/08/2562 ถึงวันที่รับ *: 07/08/2562

ประเภททะเบียน: ทั้งหมด ทะเบียนพาณิชย์ พาณิชย์อิเล็กทรอนิกส์

สถานะทะเบียน: ทั้งหมด จัดตั้งใหม่ เปลี่ยนแปลง แก้ไขอื่นๆ เลิก เพิกถอน

ลำดับ	ทะเบียนเลขที่	เลขที่คำขอจัดตั้ง	เลขที่คำขอ	ชื่อพาณิชย์กิจภาษาไทย	ชื่อผู้ประกอบการ	วันที่จดทะเบียน	สถานะ
1	7383005407718	5001162000007	5001162000007	ร้านทีพัฒนาพัฒนา	นายทีพัฒนา พัฒนา	07/08/2562	จัดตั้งใหม่
2	4382340012431	4382340012431	4382340012431	ร้านคุณสมร	นางสาวสายสมร สองใจ	07/08/2562	จัดตั้งใหม่
3	1579900589070	5001162000002	0801/01	ร้านนิตคืออยู่แล้วรวยนิตน้อย	นายธนพงศ์ สองแสงรักษ์	01/08/2562	เพิกถอน

(1 of 1) << < 1 > >> 10 ▾

หน้าจอสอบถามปรับปรุงข้อมูลการจดทะเบียน

ขั้นตอนการแก้ไขข้อมูล

1. ผู้ใช้เลือกรายการที่ต้องการแก้ไขจากหน้าจอสอบถาม
2. ระบบแสดงหน้าจอแก้ไขปรับปรุงข้อมูลทะเบียนพาณิชย์ ตามสถานะที่รายการจดทะเบียนผู้ใช้บันทึก
3. ผู้ใช้สามารถแก้ไขข้อมูล ตามสถานะที่รายการจดทะเบียนผู้ใช้บันทึก
4. กดปุ่ม “บันทึกแก้ไข” ระบบแสดงข้อความแก้ไขข้อมูลเรียบร้อยแล้ว

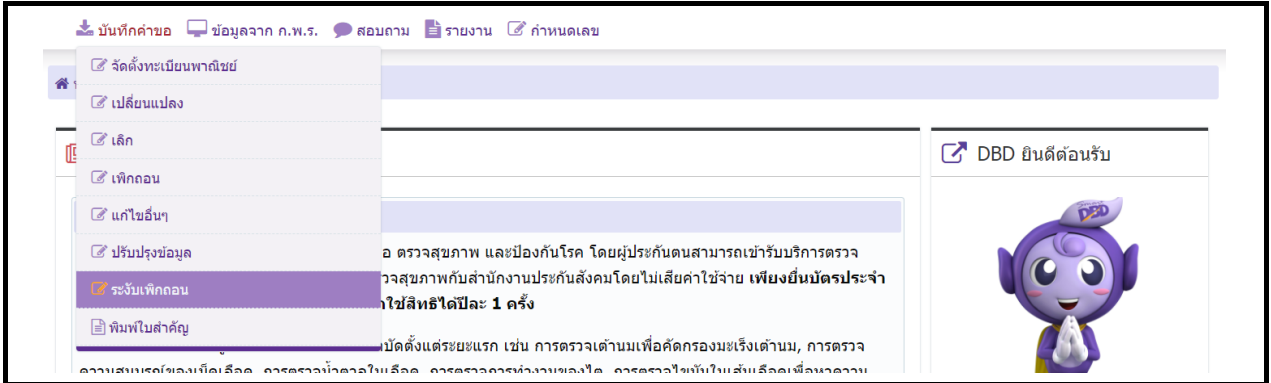
ขั้นตอนการลบข้อมูล

1. ผู้ใช้เลือกรายการที่ต้องการแก้ไขจากหน้าจอสอบถาม
2. ระบบแสดงหน้าจอลบปรับปรุงข้อมูลทะเบียนพาณิชย์ ตามสถานะที่รายการจดทะเบียนผู้ใช้บันทึก
3. กดปุ่ม “ลบข้อมูล” ระบบแสดงข้อความลบข้อมูลเรียบร้อยแล้ว

กรณีที่คำขอปรับปรุง ไม่ใช่ข้อมูลล่าสุด ระบบแสดงข้อความแจ้งเตือน
 “ไม่สามารถบันทึกได้ เนื่องจากไม่ใช่ข้อมูลล่าสุด”

3.7 การระงับเพิกถอนรายการจดทะเบียน

คลิกเลือกที่เมนู >> บันทึกคำขอ >> ระงับเพิกถอน



หน้าจอเมนูระงับเพิกถอน

RCP010401 : การระงับเพิกถอนทะเบียนพาณิชย์

สำนักงานจดทะเบียน * 10001 : เขตพระนคร

อำเภอ (สนง.) เขตพระนคร จังหวัด (สนง.) กรุงเทพมหานคร

ทะเบียนเลขที่ * เลขที่คำขอจัดตั้ง *

ข้อมูลทะเบียนพาณิชย์

ประเภทผู้ประกอบการพาณิชย์ พาณิชย์อิเล็กทรอนิกส์

ชื่อผู้ประกอบการพาณิชย์

ชื่อพาณิชย์กึ่งภาษาไทย

ชื่อพาณิชย์กึ่งอักษรโรมัน

วันที่เริ่มประกอบการกิจการ วันที่จดทะเบียนจัดตั้ง

จำนวนเงินทุนที่นำมาใช้ บาท

วันที่เพิกถอน

สาเหตุที่เพิกถอน

รายละเอียดการระงับเพิกถอน

เลขที่หนังสือรับ * ลงวันที่ *

นายทะเบียน *

วันที่ระงับการเพิกถอน *

หมายเหตุ

ประวัติการจดทะเบียนพาณิชย์

#	เลขที่ยื่นคำขอ	วันที่ยื่นคำขอ	วันที่รับจด	ประเภทคำขอ	รายการเปลี่ยนแปลง	ภาพคำขอ
	ไม่พบข้อมูล					

> รายละเอียด

บันทึก เริ่มใหม่ สอบถาม

หน้าจอบันทึกการระงับเพิกถอนทะเบียนพาณิชย์

ขั้นตอนการบันทึกข้อมูล

1. ระบบแสดงหน้าจอระบบเพิกถอนรายการจดทะเบียนพาณิชย์ โดยระบุทะเบียนเลขที่ เลขที่คำขอจัดตั้ง
2. ระบบจะแสดงข้อมูลการจดทะเบียนพาณิชย์ให้อัตโนมัติ
3. ผู้ใช้ระบุข้อมูลการระงับเพิกถอน เลขที่หนังสือรับ ลงวันที่หนังสือ นายทะเบียน วันที่ระงับ หมายเหตุ
4. ผู้ใช้กดปุ่ม “บันทึก” เพื่อจัดเก็บข้อมูลในระบบ

กรณีที่ไม่ได้ระบุรายการเปลี่ยนแปลงใด ๆ แล้วกดปุ่ม “บันทึก” ระบบจะแสดงข้อความแจ้งเตือน “ไม่สามารถบันทึกได้ เนื่องจากไม่มีรายการเปลี่ยนแปลงข้อมูล”

RCP010401 : ตรวจสอบข้อมูลเพิกถอนทะเบียนพาณิชย์

สำนักงานจดทะเบียน * 50011 : เทศบาลตำบลข้างเสือ ▼

ทะเบียนเลขที่ เลขที่คำขอจัดตั้ง

ชื่อผู้ประกอบการ

ชื่อพาณิชย์กิจภาษาไทย

เลขที่หนังสือรับ ถึงเลขที่

ตั้งแต่วันที่เพิกถอน * 31/07/2562 ถึงวันที่เพิกถอน * 07/08/2562

ประเภททะเบียน ทั้งหมด ทะเบียนพาณิชย์ พาณิชย์อิเล็กทรอนิกส์

ค้นหา
เริ่มใหม่
เพิ่มใหม่

ลำดับ	ทะเบียนเลขที่	เลขที่คำขอจัดตั้ง	ชื่อพาณิชย์กิจภาษาไทย	เลขที่หนังสือรับ	วันที่เพิกถอน
1	1579900589070	5001162000002	ร้านนิติที่อยู่แล้วรายนิติหน่วย	08001/1	07/08/2562

หน้าจอสอบถามระงับเพิกถอนการจดทะเบียน

ขั้นตอนการสอบถามข้อมูล

1. กดปุ่ม “สอบถาม” จากหน้าจอบันทึก ระบบแสดงหน้าจอให้ผู้ระบุเงื่อนไขค้นหาข้อมูล
2. กดปุ่ม “ค้นหา” ระบบแสดงข้อมูลตามเงื่อนไขที่ระบุ

ขั้นตอนการแก้ไขข้อมูล

1. ผู้ใช้เลือกรายการที่ต้องการแก้ไขจากหน้าจอสอบถาม ระบบแสดงหน้าจอการระงับเพิกถอน
2. ผู้ใช้สามารถแก้ไขข้อมูลได้เฉพาะหมายเหตุ
3. กดปุ่ม “แก้ไข” ระบบแสดงข้อความแก้ไขข้อมูลเรียบร้อยแล้ว

ขั้นตอนการลบข้อมูล

1. ผู้ใช้เลือกรายการที่ต้องการแก้ไขจากหน้าจอสอบถาม ระบบแสดงหน้าจอการระงับเพิกถอน
2. กดปุ่ม “ลบรายการคำขอ” ระบบแสดงข้อความลบข้อมูลเรียบร้อยแล้ว

กรณีที่คำขอจัดตั้งบันทึกผ่านไปแล้ว ตามการตั้ง) วัน 2ค่าในระบบเมื่อมีการแก้ไข (ระบบจะแจ้งเตือน “ไม่สามารถบันทึกได้ เนื่องจากเกินวันที่กำหนด”

4 พิมพ์ใบสำคัญ

การจดทะเบียนพาณิชย์ จะมีการออกเอกสารสำคัญการจดทะเบียน เพื่อแสดงเป็นหลักฐานให้ทราบว่ามีการจดทะเบียนพาณิชย์แล้ว ซึ่งจะออกให้เมื่อมีการจัดตั้งทะเบียนพาณิชย์หรือเปลี่ยนแปลงทะเบียนพาณิชย์

หน้าจอเมนูพิมพ์ใบสำคัญ



4.1 การพิมพ์ใบสำคัญทะเบียนพาณิชย์

คลิกเลือกที่เมนู >> บันทึกคำขอ >> พิมพ์ใบสำคัญ

หน้าจอพิมพ์ใบสำคัญทะเบียนพาณิชย์

ขั้นตอนการพิมพ์ใบสำคัญทะเบียนพาณิชย์

1. ระบบแสดงหน้าจอให้ผู้ชำระทะเบียนเลขที่ เลขที่คำขอจัดตั้ง และเลขที่คำขอ ที่ต้องการพิมพ์ใบสำคัญ
2. ระบบแสดงรายละเอียดข้อมูลทะเบียนพาณิชย์บนหน้าจอ
3. ผู้ชำระข้อมูลต่างๆ ที่ใช้ในการพิมพ์ใบสำคัญ เช่น ฉบับจริง/ออกใบแทน ออกให้ ณ วันที่ นายทะเบียน

(1) ทะเบียนเลขที่	1529900438560		แบบ พค. 0403
(2) คำขอจัดตั้งเลขที่	1000162000556		
(3) คำขอที่	1000162000556		
กรมพัฒนาธุรกิจการค้า สำนักงานกลางทะเบียนพาณิชย์ ใบทะเบียนพาณิชย์ ใบสำคัญนี้ออกให้เพื่อแสดงว่า			
(4)	นายธีรเมธ แก้ววิเศษ		
ได้จดทะเบียนพาณิชย์ ตามพระราชบัญญัติทะเบียนพาณิชย์ พ.ศ.2499			
(5)	เมื่อวันที่ 16 กรกฎาคม พ.ศ. 2562		
ชื่อที่ใช้ในการประกอบพาณิชย์กิจ			
(6)	สหพันธ์พาณิชย์		
เขียนเป็นอักษรโรมัน			
(7)			
ชนิดแห่งพาณิชย์กิจ			
(8)	การค้าข้าว		
ที่ตั้งสำนักงานใหญ่			
(9)	เลขที่ 123 หมู่ที่ 1 แขวง ตลาดยอด เขตพระนคร กรุงเทพมหานคร 10200		
(10)	เว็บไซต์ :		
(11)		(12) ออกให้ ณ วันที่ 17 กรกฎาคม พ.ศ. 2562	
	(14)	(13) นาย มั่งมี ศรีสุข	
		นายทะเบียนพาณิชย์	

ตัวอย่างใบสำคัญทะเบียนพาณิชย์

ใบแทน

ทะเบียนเลขที่ 1529900438560
 คำขอจัดตั้งเลขที่ 1000162000556
 คำขอที่ 1000162000556

แบบ พค. 0403

กรมพัฒนาธุรกิจการค้า
สำนักงานกลางทะเบียนพาณิชย์
ใบทะเบียนพาณิชย์
ใบสำคัญนี้ออกให้เพื่อแสดงว่า

นายธีรเมธ แก้ววิเศษ

ได้จดทะเบียนพาณิชย์ ตามพระราชบัญญัติทะเบียนพาณิชย์ พ.ศ.2499

เมื่อวันที่ 16 กรกฎาคม พ.ศ. 2562

ชื่อที่ใช้ในการประกอบพาณิชย์กิจ

สหพันธ์พาณิชย์

เขียนเป็นอักษรโรมัน

ชนิดแห่งพาณิชย์กิจ

การค้าข้าว

ที่ตั้งสำนักงานใหญ่

เลขที่ 123 หมู่ที่ 1 แขวง ตลาดยอด เขตพระนคร กรุงเทพมหานคร 10200

เว็บไซต์ :

ออกให้ ณ วันที่ 17 กรกฎาคม พ.ศ. 2562

นาย มิ่งมี ศรีสุข

นายทะเบียนพาณิชย์

ตัวอย่าง ใบแทนใบสำคัญทะเบียนพาณิชย์

4.2 Scan QR Code ในใบสำคัญทะเบียนพาณิชย์

การตรวจสอบข้อมูลทะเบียนพาณิชย์ด้วยการสแกน QR-CODE

1. ผู้ใช้สามารถใช้โทรศัพท์ที่มี โปรแกรมอ่าน/สแกน QR-CODE ได้ เช่น Line Facebook เป็นต้น
2. สแกน QR-CODE ที่อยู่ในใบสำคัญทะเบียนพาณิชย์
3. ระบบจะแสดงรายละเอียดในใบทะเบียนพาณิชย์

กรมพัฒนาธุรกิจการค้า
สำนักงานกลางทะเบียนพาณิชย์
ใบทะเบียนพาณิชย์
ใบสำคัญออกให้เพื่อแสดงว่า

นาย ชรินทร์ แก้ววิเศษ

จดทะเบียนพาณิชย์ ตามพระราชบัญญัติทะเบียนพาณิชย์ พ.ศ.2499
เมื่อวันที่ 29 พฤษภาคม พ.ศ. 2562
ซึ่งใช้ในการประกอบการพาณิชย์กิจ
โกก้าข้าวแกง
เขียนเป็นอักษรโรมัน
ชนิดแห่งพาณิชย์กิจ
การผลิตน้ำปลาและผลิตภัณฑ์สัตว์น้ำที่ได้จากการหมักการผลิตน้ำปลาและผลิตภัณฑ์สัตว์น้ำที่ได้จากการหมัก

ที่ตั้งสำนักงานใหญ่ เลขที่ 123 แขวง บางลำภู เขต พระนคร กรุงเทพมหานคร 10200

เว็บไซต์ : _____

ออกให้ ณ วันที่ 9 สิงหาคม พ.ศ. 2562
นางสาว มารีสา หงส์สกุล
นายทะเบียนพาณิชย์

กรมพัฒนาธุรกิจการค้า
ระบบจดทะเบียนพาณิชย์ (ตรวจสอบข้อมูล QR CODE)
ใบทะเบียนพาณิชย์

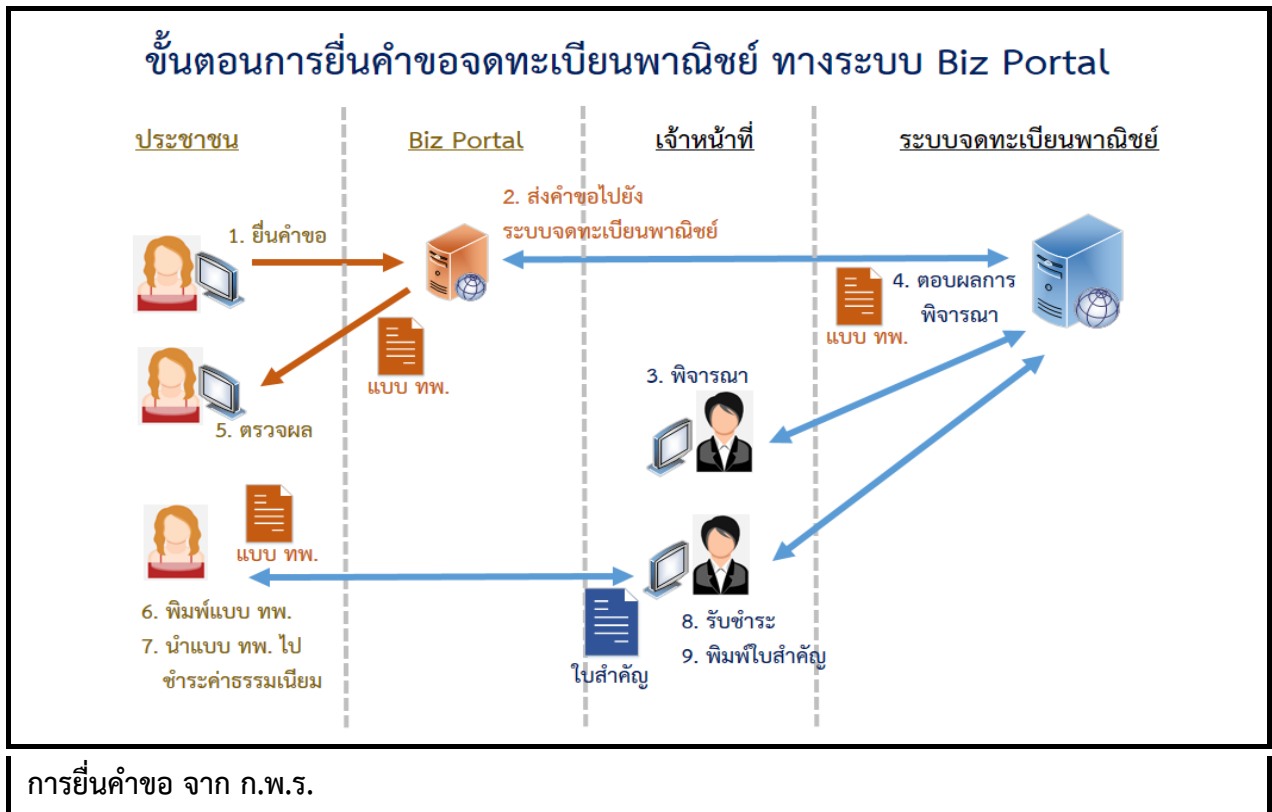
ทะเบียนเลขที่ : 1529900438560
คำขอที่ : 1000162000046
ชื่อผู้ประกอบการ : นาย ชรินทร์ แก้ววิเศษ

จดทะเบียน เมื่อวันที่ : 29 พฤษภาคม พ.ศ.2562
ชื่อพาณิชย์กิจ : โกก้าข้าวแกง
ชนิดแห่งพาณิชย์กิจ : การผลิตน้ำปลาและผลิตภัณฑ์สัตว์น้ำที่ได้จากการหมักการผลิตน้ำปลาและผลิตภัณฑ์สัตว์น้ำที่ได้จากการหมัก

ที่ตั้งสำนักงานใหญ่ : เลขที่ 123 แขวง บางลำภู เขต พระนคร กรุงเทพมหานคร 10200
ออกให้ ณ วันที่ : 9 สิงหาคม พ.ศ.2562
นายทะเบียนพาณิชย์ : นางสาว มารีสา หงส์สกุล
สำนักงานจดทะเบียน : เขตพระนคร

หน้าจอสแกน QR Code

5 การจัดการข้อมูลค่าของจดทะเบียนจาก ก.พ.ร.


การยื่นคำขอจดทะเบียนพาณิชย์ ผ่านทาง ระบบ Biz Portal ของ ก.พ.ร

1. ประชาชนยื่นคำขอจดทะเบียนพาณิชย์ที่ระบบ Biz Portal
2. ระบบ Biz Portal ทำการประมวลผลข้อมูล ละส่งคำขอมายังระบบจดทะเบียนพาณิชย์
3. ระบบจดทะเบียนพาณิชย์ ส่งข้อมูลให้เจ้าหน้าที่สำนักงานที่ยื่นคำขอ พิจารณา
4. เจ้าหน้าที่ตรวจสอบข้อมูลแล้วบันทึกผลพิจารณา ระบบจดทะเบียนพาณิชย์ ส่งผลการพิจารณาและสร้างแบบ ทพ. กลับไปที่ระบบ Biz Portal
5. ประชาชนตรวจสอบผลการพิจารณา ที่ระบบ Biz portal
6. ประชาชน พิมพ์ แบบ ทพ.
7. ประชาชนนำแบบ ทพ. ไปชำระเงินที่สำนักงาน
8. เจ้าหน้าที่บันทึกข้อมูลการชำระเงิน
9. เจ้าหน้าที่ออกใบสำคัญ ให้ประชาชน

5.1 พิจารณาคำขอ

คลิกเลือกที่เมนู >> ข้อมูลจาก ก.พ.ร. >> พิจารณาคำขอ

The screenshot shows the DBD system interface. At the top, there are navigation icons for 'บันทึกคำขอ', 'ข้อมูลจาก ก.พ.ร.', 'สอบถาม', 'รายงาน', and 'กำหนดเลข'. A dropdown menu is open, showing 'พิจารณาคำขอ' as the selected option. Other options include 'ชำระค่าธรรมเนียม', 'สอบถามคำขอ จาก ก.พ.ร.', 'รายงานการยื่นคำขอ จาก ก.พ.ร.', and 'สถิติการยื่นคำขอ จาก ก.พ.ร.'. Below the menu, there is a 'ข่าวสาร ระเบียบ' section and a 'ข่าวประกันสังคม' section. On the right, there is a 'DBD ยินดีต้อนรับ' (DBD Welcome) message with a cartoon character.

หน้าจอเมนูพิจารณาคำขอ

The screenshot shows the 'พิจารณาคำขอจดทะเบียนพาณิชย์' (Request Review for Business Registration) form. The form includes fields for 'สำนักงานที่รับคำขอ' (10037 : เขตราชเทวี), 'เลขที่คำขอ กพร.', 'ชื่อผู้ประกอบการพาณิชย์กิจ', 'ชื่อพาณิชย์กิจภาษาไทย', 'วันที่ยื่นคำขอ *' (30/07/2562), 'ถึงวันที่ *' (06/08/2562), 'ประเภทคำขอ' (ทั้งหมด, จัดตั้งใหม่, เปลี่ยนแปลง, เลิก), and 'สถานะคำขอ' (รอพิจารณา, รอแก้ไข/ขอเอกสารเพิ่ม). Below the form is a table with columns: ลำดับ, ทะเบียนเลขที่, เลขที่คำขอ กพร., วันที่บันทึกคำขอ, ชื่อพาณิชย์กิจภาษาไทย, ชื่อผู้ประกอบการพาณิชย์กิจ, ประเภทคำขอ, and สถานะคำขอ. The table contains 3 rows of data. At the bottom, there are navigation buttons for 'ค้นหา' (Search) and 'เริ่มใหม่' (Reset), and a pagination bar showing '(1 of 1)' and page number '1'.

ลำดับ	ทะเบียนเลขที่	เลขที่คำขอ กพร.	วันที่บันทึกคำขอ	ชื่อพาณิชย์กิจภาษาไทย	ชื่อผู้ประกอบการพาณิชย์กิจ	ประเภทคำขอ	สถานะคำขอ
1	1913323903854	C620806002	06/08/2562 11:24 น.	ทดสอบนะจ๊ะ	นางสาวbiz construct5	จัดตั้งใหม่	รอพิจารณา
2	1913323903854	C620806003	06/08/2562 11:45 น.	ทดสอบนะจ๊ะ	นางสาวbiz construct5	จัดตั้งใหม่	รอพิจารณา
3	1913323903854	C620806004	06/08/2562 11:47 น.	ทดสอบนะจ๊ะ	นางสาวbiz construct5	จัดตั้งใหม่	รอพิจารณา

หน้าจอสอบถามพิจารณาคำขอจดทะเบียนพาณิชย์

ขั้นตอนการสอบถามข้อมูล

1. ระบบแสดงหน้าจอสอบถามพิจารณาคำขอจดทะเบียนพาณิชย์
2. ผู้ใช้ระบุเงื่อนไขค้นหาข้อมูล
3. กดปุ่ม “ค้นหา”
4. ระบบแสดงข้อมูลตามเงื่อนไขที่ระบุ

BZP010100 : พิจารณาค่าจดทะเบียนพาณิชย์

ประเภทคำขอ	จัดตั้งใหม่			แบบทพ.
เลขที่คำขอจาก ก.พ.ร.	<input type="text" value="C620806002"/>	วันที่ยื่นคำขอจาก ก.พ.ร.	<input type="text" value="06/08/2562"/>	
ประเภทผู้ประกอบการพาณิชย์กิจ	<input type="text" value="บุคคลธรรมดา"/>	ทะเบียนเลขที่	<input type="text" value="1913323903854"/>	
ชื่อผู้ประกอบการพาณิชย์กิจ	<input type="text" value="นางสาวbiz construct5"/>			
ชื่อพาณิชย์กิจการภาษาไทย	<input type="text" value="ทดสอบนะจ๊ะ"/>			
ชื่อพาณิชย์กิจการอักษรโรมัน	<input type="text" value="testnaja"/>			
วันที่เริ่มประกอบกิจการ	<input type="text" value="06/08/2562"/>	จำนวนทุนที่นำมาใช้	<input type="text" value="50,000.00"/>	บาท

ชนิดพาณิชย์กิจ

รหัสใหม่	<input type="text" value="10732 : การผลิตผลิตภัณฑ์ช็อกโกแลตและขนมหวานจากช็อกโกแลต"/>	รหัสเดิม	<input type="text" value="10732 : การผลิตผลิตภัณฑ์ช็อกโกแลตและขนมหวานจากช็อกโกแลต"/>
----------	--	----------	--

สำนักงานจดทะเบียน *

นายทะเบียน *

ผลการพิจารณา * รอพิจารณา แจ้งชำระเงิน แจ้งแก้ไข/ขอเอกสารเพิ่ม ปฏิเสธคำขอ

หมายเหตุ

ค่าธรรมเนียม บาท

ต้องชำระภายในวันที่

[> รายละเอียด](#)

[บันทึก](#)
[เริ่มใหม่](#)
[สอบถาม](#)

หน้าจอบันทึกพิจารณาค่าของจดทะเบียนพาณิชย์(รอพิจารณา)

ขั้นตอนการบันทึกข้อมูล

1. ผู้ใช้เลือกรายการที่ต้องการบันทึกพิจารณาค่าของจดทะเบียนพาณิชย์จากหน้าจอสอบถาม
2. ระบบแสดงหน้าจอพิจารณาค่าของจดทะเบียนพาณิชย์
3. เปิดหน้าจอผลการพิจารณาจะอยู่ที่ “รอพิจารณา”
4. ถ้าเลือก ผลการพิจารณา เป็น “แจ้งชำระเงิน” ผู้ใช้สามารถระบุ หมายเหตุเพิ่มเติมได้
5. ถ้าเลือก ผลการพิจารณา เป็น “แจ้งแก้ไข/ขอเอกสารเพิ่ม” หน้าจอจะแสดงดังนี้
 - หน้าจอจะแสดงรายการเอกสารแนบ เพื่อให้ผู้ใช้
 - คลิกเลือกรายการที่ต้องการแก้ไข และ ระบุ คำอธิบายเพิ่มเติมได้
 - สามารถกดปุ่ม ลูกศรลง เพื่อดาว์นโหลดเอกสารได้
6. ถ้าเลือก ผลการพิจารณา เป็น “ปฏิเสธ” ผู้ใช้สามารถดูรายละเอียด ประกอบการพิจารณาค่าของจดทะเบียนพาณิชย์ ได้
7. กดปุ่ม “บันทึก”
8. ระบบจะส่งข้อมูลไปยังระบบ Biz Portal ของ ก.พ.ร. และ แสดงข้อความบันทึกข้อมูลเรียบร้อยแล้ว

BZP010100 : พิจารณาคำขอจดทะเบียนพาณิชย์

ประเภทคำขอ จัดตั้งใหม่ [แบบทพ.](#)

เลขที่คำขอจาก ก.พ.ร. วันที่ยื่นคำขอจาก ก.พ.ร.

ประเภทผู้ประกอบการพาณิชย์ ทะเบียนเลขที่

ชื่อผู้ประกอบการพาณิชย์

ชื่อพาณิชย์กภาษาไทย

ชื่อพาณิชย์อักษรโรมัน

วันที่เริ่มประกอบกิจการ จำนวนทุนที่นำมาใช้ บาท

ชนิดพาณิชย์กิจ

รหัสใหม่ รหัสเดิม

สำนักงานจดทะเบียน *

นายทะเบียน *

ผลการพิจารณา * รอพิจารณา **แจ้งชำระเงิน** แจ้งแก้ไข/ขอเอกสารเพิ่ม ปฏิเสธคำขอ

หมายเหตุ

ค่าธรรมเนียม บาท

ต้องชำระภายในวันที่

หน้าจอบันทึกพิจารณาคำขอจดทะเบียนพาณิชย์(แจ้งชำระเงิน)

BZP010100 : พิจารณาคำขอจดทะเบียนพาณิชย์

ประเภทคำขอ จัดตั้งใหม่ [แบบทพ.](#)

เลขที่คำขอจาก ก.พ.ร. วันที่ยื่นคำขอจาก ก.พ.ร.

ประเภทผู้ประกอบการพาณิชย์ ทะเบียนเลขที่

ชื่อผู้ประกอบการพาณิชย์

ชื่อพาณิชย์กภาษาไทย

ชื่อพาณิชย์อักษรโรมัน

วันที่เริ่มประกอบกิจการ จำนวนทุนที่นำมาใช้ บาท

ชนิดพาณิชย์กิจ

รหัสใหม่ รหัสเดิม

สำนักงานจดทะเบียน *

นายทะเบียน *

ผลการพิจารณา * รอพิจารณา แจ้งชำระเงิน แจ้งแก้ไข/ขอเอกสารเพิ่ม **ปฏิเสธคำขอ**

หมายเหตุ

ค่าธรรมเนียม บาท

ต้องชำระภายในวันที่

หน้าจอบันทึกพิจารณาคำขอจดทะเบียนพาณิชย์(ปฏิเสธคำขอ)

BZP010100 : พิจารณาค่าจดทะเบียนพาณิชย์

ประเภทคำขอ: จัดตั้งใหม่ แบบทพ.

เลขที่คำขอกจาก ก.พ.ร.: วันที่ยื่นคำขอกจาก ก.พ.ร.:

ประเภทผู้ประกอบการ: ทะเบียนเลขที่:

ชื่อผู้ประกอบการ:

ชื่อพาณิชย์ภาษาไทย:

ชื่อพาณิชย์อังกฤษโรมัน:

วันที่เริ่มประกอบกิจการ: จำนวนทุนที่นำมาใช้: บาท

ชนิดพาณิชย์กิจ

รหัสใหม่: รหัสเดิม: การผลิตจักรยาน

สำนักงานจดทะเบียน * :

นายทะเบียน * :

ผลการพิจารณา * : รอพิจารณา แจ้งชำระเงิน แจ้งแก้ไข/ขอเอกสารเพิ่ม ปฏิเสธคำขอ

หมายเหตุ:

ค่าธรรมเนียม: บาท

ต้องชำระภายในวันที่:

แก้ไข	ประเภทไฟล์	ชื่อไฟล์	ดาวน์โหลด	คำอธิบายเพิ่มเติม
<input checked="" type="checkbox"/>	เอกสารยืนยันตัวตน เช่น บัตรประชาชน หรือหนังสือเดินทาง: บุคคลผู้ขออนุญาต (ชื่อ-นามสกุล)	300kb.pdf	↓	<input type="text" value="รูปเปิดไม่ได้"/>
<input checked="" type="checkbox"/>	ทะเบียนบ้าน: บุคคลผู้ขออนุญาต: (ชื่อ-นามสกุล)	300kb.pdf	↓	<input type="text" value="รูปเปิดไม่ได้"/>
<input type="checkbox"/>	ทะเบียนบ้าน: ผู้ให้เช่า หรือผู้ยินยอมให้เช่าสถานที่	FileForTest.pdf	↓	ทะเบียนบ้าน: ผู้ให้เช่า หรือผู้ยินยอมให้เช่าสถานที่
<input type="checkbox"/>	ทะเบียนบ้าน: อาคารที่ใช้เป็นที่ตั้งร้าน/สถานประกอบการ	300kb.pdf	↓	ทะเบียนบ้าน: อาคารที่ใช้เป็นที่ตั้งร้าน/สถานประกอบการ
<input type="checkbox"/>	สัญญาเช่า	FileForTest.pdf	↓	สัญญาเช่า
<input type="checkbox"/>	แผนที่ตั้งสำนักงานใหญ่	FileForTest.pdf	↓	แผนที่ตั้งสำนักงานใหญ่

(1 of 1) ⏪ ⏩ 1 ⏪ ⏩ 10

> รายละเอียด

บันทึก
เริ่มใหม่
สอบถาม

หน้าจอบันทึกพิจารณาคำขอจดทะเบียนพาณิชย์(แจ้งแก้ไข/ขอเอกสารเพิ่ม)

5.2 ขำระค่าธรรมเนียม

คลิกเลือกที่เมนู >> ข้อมูลจาก ก.พ.ร. >> ขำระค่าธรรมเนียม

หน้าจอนำเสนอเมนูชำระค่าธรรมเนียม

หน้าจอนำเสนอเมนูชำระค่าธรรมเนียม

BZP010200 : ขำระค่าธรรมเนียม

ลำดับ	ทะเบียนเลขที่	ทะเบียนเลขที่ กพร	ชื่อพาณิชย์กิจภาษาไทย	ประเภทคำขอ
1	1913323903854	C620806002	ทดสอบนะจ๊ะ	จัดตั้งทะเบียนพาณิชย์

หน้าจอสอบถามชำระค่าธรรมเนียม

ขั้นตอนการสอบถามข้อมูล

1. ระบบแสดงหน้าจอสอบถามชำระค่าธรรมเนียม
2. ผู้ใช้ระบุเงื่อนไขค้นหาข้อมูล กดปุ่ม “ค้นหา” ระบบแสดงข้อมูลตามเงื่อนไขที่ระบุ

BZP010200 : ชำระค่าธรรมเนียม

ทะเบียนเลขที่	1913323903854		แบบ ทพ.
เลขที่คำขอตั้ง	C620806002		
ชื่อผู้ประกอบการวิชาชีพ	นางสาวbiz construct5	วันที่จดทะเบียนจัดตั้ง	06/08/2562
ชื่อพาณิชย์กิจ	ทดสอบนะจ๊ะ		
ชนิดพาณิชย์กิจ	การผลิตผลิตภัณฑ์ชื่อเอกโกลด์และขนมหวานจากชื่อเอกโกลด์		
สำนักงานที่รับคำขอ	เขตราชเทวี		น.ส.เทวี ราชการ

ค่าธรรมเนียมในการชำระเงิน จัดตั้งทะเบียนพาณิชย์
จำนวนเงิน 50 บาท

[> รายละเอียด](#)

[บันทึก](#)
[เริ่มใหม่](#)
[สอบถาม](#)

หน้าจอบันทึกชำระค่าธรรมเนียม

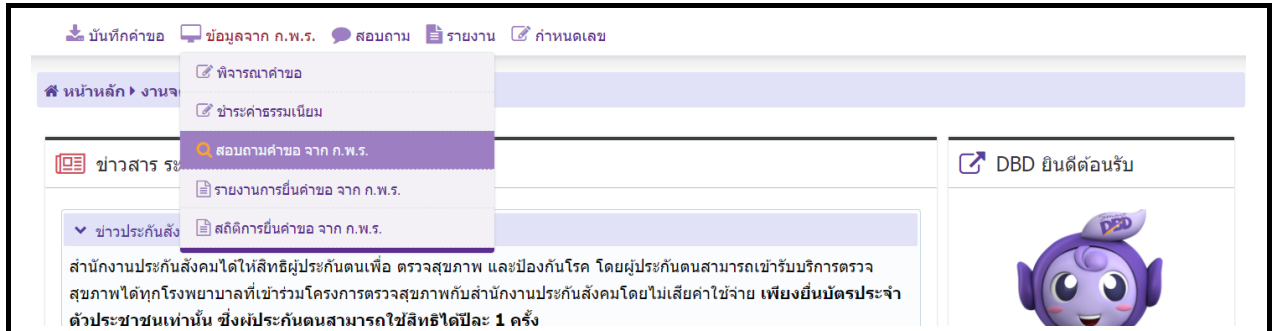
ขั้นตอนการบันทึกข้อมูล

1. ผู้ใช้เลือกรายการที่ต้องการบันทึกชำระค่าธรรมเนียมจากหน้าจอสอบถาม
2. ระบบแสดงหน้าจอชำระค่าธรรมเนียม และแสดงค่าธรรมเนียมในการชำระเงิน
3. ผู้ใช้สามารถดูแบบ ทพ. คำขอจดทะเบียนพาณิชย์ได้ โดยกดปุ่ม “แบบ ทพ.”
4. ผู้ใช้สามารถดูรายละเอียด ประกอบการบันทึกชำระค่าธรรมเนียม ได้
5. กดปุ่ม “บันทึก”
6. ระบบจะส่งข้อมูลไปยังระบบ Biz Portal ของ ก.พ.ร. และ แสดงข้อความบันทึกข้อมูลเรียบร้อยแล้ว

5.3 สอบถามคำขอ จาก ก.พ.ร.

หน้าจอนี้จะใช้แสดงข้อมูลคำขอที่มีการพิจารณาเรียบร้อยแล้ว

คลิกเลือกที่เมนู >> ข้อมูลจาก ก.พ.ร. >> สอบถามคำขอ จาก ก.พ.ร.



หน้าจอนี้แสดงเมนูหลักของระบบ โดยมีตัวเลือกดังนี้:

- บันทึกคำขอ
- ข้อมูลจาก ก.พ.ร.
- สอบถาม
- รายงาน
- กำหนดเลข

เมนูหลัก > งานจ... > สอบถามคำขอ จาก ก.พ.ร. (เลือก)

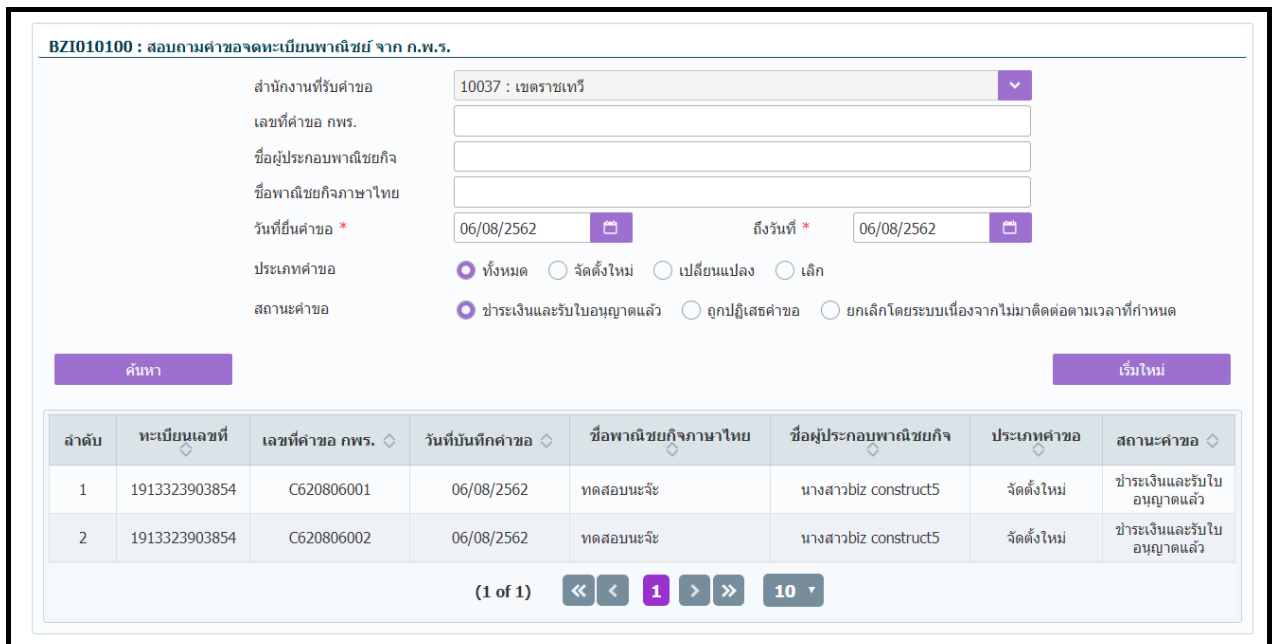
เมนูย่อย:

- พิจารณาคำขอ
- ชำระค่าธรรมเนียม
- สอบถามคำขอ จาก ก.พ.ร. (เลือก)
- รายงานการยื่นคำขอ จาก ก.พ.ร.
- สถิติการยื่นคำขอ จาก ก.พ.ร.

DBD ยินดีต้อนรับ

สำนักงานประกันสังคมได้ให้สิทธิผู้ประกันตนเพื่อ ตรวจสอบสุขภาพ และป้องกันโรค โดยผู้ประกันตนสามารถเข้ารับบริการตรวจสุขภาพได้ทุกโรงพยาบาลที่เข้าร่วมโครงการตรวจสุขภาพกับสำนักงานประกันสังคมโดยไม่เสียค่าใช้จ่าย เพียงยื่นบัตรประจำตัวประชาชนเท่านั้น ซึ่งผู้ประกันตนสามารถใช้สิทธิได้ปีละ 1 ครั้ง

หน้าจอเมนูสอบถามคำขอ จาก ก.พ.ร.



BZIO10100 : สอบถามคำขอจดทะเบียนพาณิชย์ จาก ก.พ.ร.

สำนักงานที่รับคำขอ: 10037 : เขตราชเทวี

เลขที่คำขอ กพร.:

ชื่อผู้ประกอบการพาณิชย์กิจ:

ชื่อพาณิชย์กิจภาษาไทย:

วันที่ยื่นคำขอ * 06/08/2562 ถึงวันที่ * 06/08/2562

ประเภทคำขอ: ทั้งหมด จัดตั้งใหม่ เปลี่ยนแปลง เลิก

สถานะคำขอ: ชำระเงินและรับใบอนุญาตแล้ว ถูกปฏิเสธคำขอ ยกเลิกโดยระบบเนื่องจากไม่มาติดต่อตามเวลาที่กำหนด

ค้นหา เริ่มใหม่

ลำดับ	ทะเบียนเลขที่	เลขที่คำขอ กพร.	วันที่บันทึกคำขอ	ชื่อพาณิชย์กิจภาษาไทย	ชื่อผู้ประกอบการพาณิชย์กิจ	ประเภทคำขอ	สถานะคำขอ
1	1913323903854	C620806001	06/08/2562	ทดสอบนะจ๊ะ	นางสาวbiz construct5	จัดตั้งใหม่	ชำระเงินและรับใบอนุญาตแล้ว
2	1913323903854	C620806002	06/08/2562	ทดสอบนะจ๊ะ	นางสาวbiz construct5	จัดตั้งใหม่	ชำระเงินและรับใบอนุญาตแล้ว

(1 of 1) << < 1 > >> 10

หน้าจอสอบถามคำขอจดทะเบียนพาณิชย์ จาก ก.พ.ร.

ขั้นตอนการสอบถามข้อมูล

1. ระบบแสดงหน้าจอสอบถามคำขอจดทะเบียนพาณิชย์ จาก ก.พ.ร.
2. ผู้ใช้ระบุเงื่อนไขค้นหาข้อมูล
3. กดปุ่ม “ค้นหา” ระบบแสดงข้อมูลตามเงื่อนไขที่ระบุ
4. ผู้ใช้เลือกรายการที่ต้องการเพื่อตรวจสอบรายละเอียดคำขอจดทะเบียนพาณิชย์ จาก ก.พ.ร.
5. ระบบแสดงหน้าจอรายละเอียดคำขอจดทะเบียนพาณิชย์ จาก ก.พ.ร.

BZ1010100 : สอบถามค่าขอจดทะเบียนพาณิชย์ จาก ก.พ.ร.

ทะเบียนเลขที่ 1913323903854 แบบทพ.
 เลขที่คำขอตั้ง
 ชื่อผู้ประกอบการพาณิชย์ นางสาวbiz construct5 วันที่จดทะเบียนจัดตั้ง 06/08/2562 สถานะคำขอ : ชำระเงินและรับใบอนุญาตแล้ว
 ชื่อพาณิชย์กิจ ทดสอบนะจ๊ะ
 ชนิดพาณิชย์กิจ การผลิตกาแฟ
 สำนักงานที่รับคำขอ เขตราชเทวี

▼ รายละเอียด

[1-8]ข้อมูลหลัก รายละเอียดเริ่มใช้ [9]รับโอนพาณิชย์กิจ [10]ที่ตั้งสำนักงานสาขา [11-12]ผู้เป็นหุ้นส่วนเงินลงทุน อื่นๆ เอกสารแนบ

▼ [1] ชื่อผู้ประกอบการพาณิชย์กิจ

เลขประจำตัวประชาชน 1913323903854 กลุ่มผู้ประกอบการ บุคคลธรรมดา
 ชื่อ - สกุล นางสาวbiz construct5 เกิดวันที่ 13/01/2529 อายุ 33 ปี
 ชื่อ - สกุล (EN) MISSPrompak Japichom สัญชาติ
 ที่อยู่ เลขที่ 111 หมู่ที่ 1 อาคาร อาคาร1 ชั้นที่ 19 เลขที่ห้อง 12 ซอย ซอย 1 ถนน รังน้ำ ถนนพญาไท เขตราชเทวี กรุงเทพมหานคร 10400
 โทรศัพท์ 0892134761 โทรสาร

▼ [2] ชื่อที่ใช้ในการประกอบการพาณิชย์กิจ [4] จำนวนเงินทุน [7] วันที่เริ่มประกอบการกิจการ [8] วันที่ขอจดทะเบียน

ชื่อพาณิชย์กิจภาษาไทย ทดสอบนะจ๊ะ ชื่อพาณิชย์กิจอักษรโรมัน testnaja
 วันที่เริ่มประกอบการกิจการ 06/08/2562 วันที่ขอจดทะเบียน 06/08/2562
 จำนวนเงินทุนที่นำมาใช้ 50,000.00 บาท

▼ [3] ชนิดแห่งพาณิชย์กิจ

ไม่ใช้พาณิชย์อิเล็กทรอนิกส์

ลำดับ	รหัสหลัก	รายละเอียดวัตถุประสงค์
1	10761	การผลิตกาแฟ

(1 of 1) << < 1 > >> 10 ▾

▼ [5] ที่ตั้งสำนักงานใหญ่

ที่อยู่ เลขที่ 123 หมู่ที่ 1 อาคาร xxxx ชั้นที่ 1 เลขที่ห้อง 12 ซอย aaa ถนน Rongnam ถนนพญาไท เขตราชเทวี กรุงเทพมหานคร 10400
 โทรศัพท์ 0870979376 โทรสาร

▼ [6] ชื่อผู้จัดการ

ลำดับ	เลขประจำตัวประชาชน	ชื่อ-สกุล ผู้จัดการ	ที่อยู่
1	1564980601517	นางสาวพร้อมพัทธ์ร์ จาพิชม	เลขที่ 12 ถนนพญาไท เขตราชเทวี กรุงเทพมหานคร 10400
2	1565065084127	นายผู้จัดการ ผู้จัดการ	เลขที่ 11 หมู่ที่ 3 อาคาร Bangkok Thai ชั้นที่ 1 เลขที่ห้อง 1 หมู่บ้าน รังน้ำ ซอย รังน้ำ1 ถนน รังน้ำ ถนนพญาไท เขตราชเทวี กรุงเทพมหานคร 10400

(1 of 1) << < 1 > >> 10 ▾

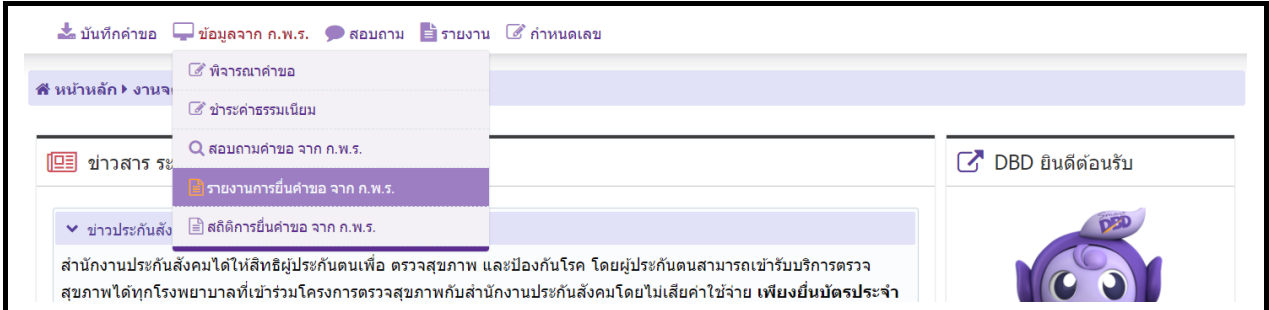
เริ่มใหม่

สอบถาม

หน้าจอรายละเอียดคำขอจดทะเบียนพาณิชย์ จาก ก.พ.ร.

5.4 รายงานการยื่นคำขอ จาก ก.พ.ร.

คลิกเลือกที่เมนู >> ข้อมูลจาก ก.พ.ร. >> รายงานการยื่นคำขอ จาก ก.พ.ร.



หน้าจอเมนูรายงานการยื่นคำขอ จาก ก.พ.ร.

BZR010100 : รายละเอียดการยื่นคำขอ จาก ก.พ.ร.

สำนักงานรับคำขอ: 10037 : เขตราชเทวี

วันที่ยื่นคำขอ: 06/08/2562 ถึงวันที่: 06/08/2562

ประเภทคำขอ: ทั้งหมด จัดตั้งใหม่ เปลี่ยนแปลง เลิก

กลุ่มผู้ประกอบการ: ทั้งหมด บุคคลธรรมดา นิติบุคคล อื่นๆ

ชนิดพาณิชย์กิจ: [Dropdown]

ชื่อที่ใช้ในการประกอบพาณิชย์กิจ: [Text Box]

ชื่อผู้ประกอบการพาณิชย์กิจ: [Text Box]

เงินทุน: [Text Box] - [Text Box] บาท

ประเภททะเบียน: ทั้งหมด ทะเบียนพาณิชย์ พาณิชย์อิเล็กทรอนิกส์

PDF EXCEL เริ่มใหม่

หน้าจอรายละเอียดการยื่นคำขอ จาก ก.พ.ร.

ขั้นตอนการพิมพ์รายงาน

1. ระบบแสดงหน้าจอให้ผู้ใช้งานระบุเงื่อนไขพิมพ์
2. การแสดงรายงาน สามารถแสดงได้ ในรูปแบบ PDF และ EXCEL

วันที่: 08/08/2562	สำนักงานจดทะเบียนพาณิชย์ เขตราชเทวี	หน้าที่ 1 / 1						
เวลา: 15:58:21	รายงานรายละเอียดการยื่นคำขอผ่าน Biz Portal	[BZR010101]						
ตั้งแต่วันที่ยื่นคำขอ 08/08/2562 ถึงวันที่ 08/08/2562								
ลำดับที่	เลขคำขอ วันที่รับจด	ทะเบียนเลขที่ เลขที่คำขอจัดตั้ง	ชื่อที่ใช้ในการประกอบพาณิชย์กิจ ชื่อผู้ประกอบการพาณิชย์กิจ	ชื่อเพ่งพาณิชย์กิจ	จำนวนเงินทุน (บาท)	วันที่เริ่มกิจการ วันที่เกิด	ชื่อผู้จัดการ เลขประจำตัวประชาชน	สถานะคำขอ
1	C620808010 08/08/2562	1913323903854	พลสอนะจ๊ะ3 นางสาวbiz construct5	ให้บริการที่ห้องเครื่องคอมพิวเตอร์แม่ข่าย (Web Hosting)	500,000.00	08/08/2562	นางสาวพร้อมพิศร์ จำพิน 1565249715856	อนุมัติ
รวมทั้งหมด		1	รายการ					

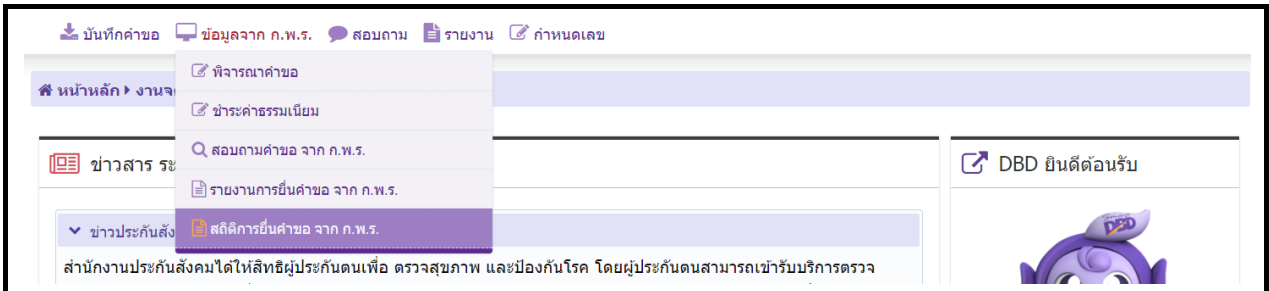
ตัวอย่างรายงานรายละเอียดการยื่นคำขอ จาก ก.พ.ร. ในรูปแบบ PDF

A	B	C	D	E	F	G	H	I	J	K	L	M	
1													
2	วันที่:	08/08/2562					สำนักงานจดทะเบียนพาณิชย์ เขตราชเทวี				หน้าที่ 1	1	
3	เวลา:	15:59:43					รายงานรายละเอียดการยื่นคำขอผ่าน Biz Portal				[BZR010101]		
4							พิมพ์วันยื่นคำขอ 08/08/2562 ถึงวันที่ 08/08/2562						
5													
7	ลำดับที่	เลขคำขอ วันที่รับจด	ทะเบียนเลขที่ เลขที่คำขอจัดตั้ง	ชื่อที่ใช้ในการประกอบพาณิชย์กิจ ชื่อผู้ประกอบการพาณิชย์กิจ	ชื่อแห่งพาณิชย์กิจ	จำนวนเงินทุน (บาท)	วันที่เริ่มกิจการ วันที่เลิก	ชื่อผู้จัดการ เลขประจำตัวประชาชน	สถานะ คำขอ				
9	1	C620808010		ทศอนบงจ๊ะ3			ให้เข้าพื้นที่ของเครื่องคอมพิวเตอร์แม่ข่าย (Web Hosting)			500,000.00	08/08/2562	นางสาวพร้อมพักร์ จำพิน	อนุติ
10		08/08/2562		1913323903854	นางสาวbiz construct5							1565249715856	
12			รวมทั้งหมด	1	รายการ								

ตัวอย่างรายงานรายละเอียดการยื่นคำขอ จาก ก.พ.ร. ในรูปแบบ Excel

5.5 สถิติจำนวนการยื่นคำขอจาก ก.พ.ร.

คลิกเลือกที่เมนู >> ข้อมูลจาก ก.พ.ร. >> สถิติการยื่นคำขอ จาก ก.พ.ร.



หน้าจอเมนูสอบถามสถิติการยื่นคำขอ จาก ก.พ.ร.

BZR020100 : สถิติจำนวนการยื่นคำขอ จาก ก.พ.ร.

สำนักงานจดทะเบียน * 10037 : เขตราชเทวี

จังหวัด กรุงเทพมหานคร

วันที่ยื่นคำขอ * 06/08/2562 ถึงวันที่รับจด * 06/08/2562

ประเภทคำขอจดทะเบียน ไม่ระบุ

กลุ่มผู้ประกอบการ ทั้งหมด บุคคลธรรมดา นิติบุคคล อื่นๆ

ประเภทผู้ประกอบการ ไม่ระบุ

ชนิดพาณิชย์กิจ

ชื่อที่ใช้ในการประกอบพาณิชย์กิจ

ชื่อผู้ประกอบการพาณิชย์กิจ

เงินทุน

ประเภททะเบียน ทั้งหมด ทะเบียนพาณิชย์ พาณิชย์อิเล็กทรอนิกส์

PDF EXCEL เริ่มใหม่

หน้าจอสถิติจำนวนการยื่นคำขอ จาก ก.พ.ร.

ขั้นตอนการพิมพ์รายงาน

1. ระบบแสดงหน้าจอให้ผู้ใช้งานระบุเงื่อนไขพิมพ์รายงาน
2. การแสดงรายงาน สามารถแสดงได้ ในรูปแบบ PDF และ EXCEL

วันที่ : 08/08/2562	สำนักงานจดทะเบียนพาณิชย์ เขตราชเทวี					หน้าที่ 1 / 1
เวลา : 15:49:16	รายงานสถิติจำนวนการยื่นคำขอผ่าน Biz Portal					[BZR020101]
ตั้งแต่วันที่รับจดทะเบียน 01/08/2562 ถึงวันที่ 08/08/2562						
ลำดับที่	ชนิดพาณิชย์กิจ	จัดตั้งใหม่	เปลี่ยนแปลง	เลิก	แก้ไขอื่นๆ	รวมทั้งหมด
1	การผลิตกาแฟ	3	0	2	0	5
2	ให้เช่าพื้นที่ของเครื่องคอมพิวเตอร์แม่ข่าย (Web Hosting)	2	0	0	0	2
3	การผลิตผลิตภัณฑ์ช็อกโกแลตและขนมหวานจากช็อกโกแลต	2	0	0	0	2
4	การผลิตจักรยาน	2	0	0	0	2
5	การบริการด้านอาหารในภัตตาคาร/ร้านอาหาร	2	0	0	0	2
6	กิจกรรมเกี่ยวกับแลกเปลี่ยนเงินตราต่างประเทศ	2	0	2	0	4

ตัวอย่างรายงานสถิติจำนวนการยื่นคำขอ จาก ก.พ.ร. ในรูปแบบ PDF

A	B	C	D	E	F	G	H	I	J	K	L	M	N
1													
2		วันที่ : 08/08/2562	สำนักงานจดทะเบียนพาณิชย์ เขตราชเทวี								หน้าที่ 1 / 1		
3		เวลา 15:50:56	รายงานสถิติจำนวนการยื่นคำขอผ่าน Biz Portal								[BZR020101]		
4	ตั้งแต่วันที่รับจดทะเบียน 01/08/2562 ถึงวันที่ 08/08/2562												
6	ลำดับที่	ชนิดพาณิชย์กิจ	จัดตั้งใหม่	เปลี่ยนแปลง	เลิก	แก้ไขอื่นๆ	รวมทั้งหมด						
8													
9	1	การผลิตกาแฟ	3	0	2	0	5						
10	2	ให้เช่าพื้นที่ของเครื่องคอมพิวเตอร์แม่ข่าย (Web Hosting)	2	0	0	0	2						
11	3	การผลิตผลิตภัณฑ์ช็อกโกแลตและขนมหวานจากช็อกโกแลต	2	0	0	0	2						
12	4	การผลิตจักรยาน	2	0	0	0	2						
13	5	การบริการด้านอาหารในภัตตาคาร/ร้านอาหาร	2	0	0	0	2						
14	6	กิจกรรมเกี่ยวกับแลกเปลี่ยนเงินตราต่างประเทศ	2	0	2	0	4						
15													
16													
17													
18													
19													
20													
21													
22													
23													

ตัวอย่างรายงานสถิติจำนวนการยื่นคำขอ จาก ก.พ.ร. ในรูปแบบ Excel

6 สอบถาม

ระบบจัดเก็บและบริการข้อมูลทะเบียนพาณิชย์ มีฟังก์ชันการทำงานในส่วนที่เป็น การสอบถามข้อมูลทะเบียนพาณิชย์

หน้าจอเมนูสอบถาม

6.1 ตรวจสอบข้อมูลทะเบียนพาณิชย์

คลิกเลือกที่เมนู >> สอบถาม >> ตรวจสอบข้อมูลทะเบียนพาณิชย์

ลำดับ	ทะเบียนเลขที่	เลขที่คำขอจัดตั้ง	ชื่อพาณิชย์กิจภาษาไทย	ชื่อผู้ประกอบการพาณิชย์กิจ	วันที่จดทะเบียน	สถานะ
1	1913323903854	1003762000004	ทศสมณะระจ3	biz construct5	08/08/2562	ยังดำเนินการอยู่

หน้าจอตรวจสอบข้อมูลทะเบียนพาณิชย์


ขั้นตอนการสอบถามข้อมูล

1. ระบบแสดงหน้าจอตรวจค้นข้อมูลทะเบียนพาณิชย์
2. ผู้ใช้ระบุเงื่อนไขที่ต้องการตรวจค้นข้อมูลทะเบียนพาณิชย์
3. กดปุ่ม“ค้นหา”
4. ระบบแสดงผลการค้นหาคำขอที่ได้บนจอภาพ
5. ผู้ใช้สามารถเลือกรายการที่ต้องการเพื่อตรวจสอบรายละเอียดข้อมูลคำขอได้
6. ระบบแสดงจอภาพรายละเอียดข้อมูล (ไม่อนุญาตให้แก้ไขข้อมูล) ดังนี้
 - ส่วนที่ 1 แสดงข้อมูลทะเบียนพาณิชย์
 - ส่วนที่ 2 แสดงรายการคำขอจดทะเบียนของเลขทะเบียนพาณิชย์และเลขที่คำขอจัดตั้งที่เลือก
 - ส่วนที่ 3 แสดงรายละเอียดของข้อมูลทะเบียนพาณิชย์

ทะเบียนเลขที่	1529900438560	วันที่จดทะเบียนจัดตั้ง	16/07/2562
เลขที่คำขอตั้ง	1000162000571	สถานะ	ยังดำเนินการอยู่
ชื่อผู้ประกอบการเชิงกิจ	นายธีรเมธ แก้ววิเศษ		
ชื่อพาณิชย์กิจ	พนมรุ่งการช่าง		
ชนิดพาณิชย์กิจ	การสีข้าว		
สำนักงานที่รับคำขอ	เขตพระนคร		

[เริ่มใหม่](#)

ส่วนที่ 1 แสดงข้อมูลทะเบียนพาณิชย์

#	เลขที่ยื่นคำขอ	วันที่ยื่นคำขอ	วันที่รับจด	ประเภทคำขอ	รายการเปลี่ยนแปลง	เอกสารแนบ
1	1000162000571	16/07/2562	16/07/2562	จัดตั้งทะเบียนพาณิชย์		

(1 of 1) << < 1 > >> 10 ▾

ส่วนที่ 2 แสดงรายการคำขอจดทะเบียนของเลขทะเบียนพาณิชย์และเลขที่คำขอจัดตั้งที่เลือก

▼ รายละเอียด

ข้อมูลลำดับที่ 1

[1-8]ข้อมูลหลัก
รายละเอียดเว็บไซต์
[9]รับโอนพาณิชย์กิจ
[10]ที่ตั้งสำนักงานสาขา
[11-12]ผู้เป็นหุ้นส่วนเงินลงทุน
อื่นๆ
เอกสารแนบ

▼ [1] ชื่อผู้ประกอบการพาณิชย์กิจ

เลขประจำตัวประชาชน	1529900438560	กลุ่มผู้ประกอบการ	
ชื่อ - สกุล	นายธีรเมธ แก้ววิเศษ	เกิดวันที่	อายุ 0
ชื่อ - สกุล (EN)		สัญชาติ	ไทย
ที่อยู่	เลขที่ 123 หมู่ที่ 1 อาคาร 11 ชั้นที่ 2 เลขที่ห้อง 202 แขวง ตลาดยอด เขตพระนคร กรุงเทพมหานคร 10200		
โทรศัพท์	โทรสาร		

▼ [2] ชื่อที่ใช้ในการประกอบพาณิชย์กิจ [4] จำนวนเงินทุน [7] วันที่เริ่มประกอบกิจการ [8] วันที่ขอลดทะเบียน

ชื่อพาณิชย์กิจการภาษาไทย	พนมรุ่งการช่าง	ชื่อพาณิชย์กิจการโรมัน	
วันที่เริ่มประกอบกิจการ	16/07/2562	วันที่ขอลดทะเบียน	16/07/2562
จำนวนเงินทุนที่นำมาใช้	10000	บาท	

▼ [3] ชนิดแห่งพาณิชย์กิจ

ลำดับ	รหัสหลัก	รายละเอียดวัตถุประสงค์
1	10611	การค้าสีข้าว

(1 of 1) << < 1 > >> 10 ▾

▼ [5] ที่ตั้งสำนักงานใหญ่

ที่อยู่	เลขที่ 123 หมู่ที่ 1 แขวง ตลาดยอด เขตพระนคร กรุงเทพมหานคร 10200
โทรศัพท์	โทรสาร

▼ [6] ผู้จัดการ

ลำดับ	เลขประจำตัวประชาชน	ชื่อ-สกุล ผู้จัดการ	ที่อยู่
1	1529900438560	นายธีรเมธ แก้ววิเศษ	เลขที่ 123 หมู่ที่ 1 ตลาดยอด เขตพระนคร กรุงเทพมหานคร 10200

(1 of 1) << < 1 > >> 10 ▾

ย้อนกลับ

ส่วนที่ 3 แสดงรายละเอียดของข้อมูลทะเบียนพาณิชย์

7 รายงาน

หน้าจอเมนูรายงาน

7.1 รายงานการยื่นคำขอจดทะเบียนพาณิชย์

คลิกเลือกที่เมนู >> รายงาน >> การยื่นคำขอจดทะเบียนพาณิชย์

หน้าจอพิมพ์รายงานการยื่นคำขอจดทะเบียนพาณิชย์

ขั้นตอนการพิมพ์รายงาน

1. ระบบแสดงหน้าจอให้ผู้ใช้งานระบุเงื่อนไขพิมพ์รายงาน
2. การแสดงรายงาน สามารถแสดงได้ ในรูปแบบ PDF และ EXCEL



เอกสารประกอบการอบรม หลักสูตร ระบบจดทะเบียนพาณิชย์สำหรับเจ้าหน้าที่

วันที่ : 04/07/2562
เวลา : 11:11:13

สำนักงานทะเบียนพาณิชย์ เขตพระนคร
รายงานการยื่นคำขอจดทะเบียนพาณิชย์
ตั้งแต่วันที่จดทะเบียน 01/07/2562 ถึงวันที่ 04/07/2562

เลขทะเบียนพาณิชย์ (1)	เลขคำขอตั้ง (2)	เลขคำขอเปลี่ยนแปลง (3)	ชื่อผู้ประกอบการพาณิชย์ (4)	ชื่อที่ใช้ในการจดทะเบียนพาณิชย์ (5)	ชนิดแห่งพาณิชย์ (6)	จำนวนเงินทุน (7)	หลักฐาน (8)	สถานที่สำนักงานใหญ่ (9)						ชื่อผู้จัดการ (10)	วันที่จดทะเบียนพาณิชย์ (11)	เลขบัตรประชาชน (12)	ชื่อ (13)	ชื่อเดิม (14)	โทรศัพท์ (15)	ชื่อ นามสกุล (16)	รายการเปลี่ยนแปลง (17)	ประเภทคำขอ (18)	
								เลขที่	หมู่ที่	ต.ร.ก. / ซอย	ถนน	แขวง (ตำบล)	เขต (อำเภอ)										จังหวัด
152990438560	1000162000410	1000162000410	นาย ชินฉะ มณีวงษ์	นายชิตัง		10,000	123	1					บางพลัด	เขตพระนคร	กรุงเทพมหานคร	นาย ชินฉะ มณีวงษ์	01/07/2562	152990438560					จัดทะเบียนใหม่
152990438560	1000162000405	1000162001318	นาย ชินฉะ มณีวงษ์	นางฉะฉะ		10,000																	เปลี่ยนแปลงพาณิชย์
152990438560	1000162000405	1000162000407	นาย ชินฉะ มณีวงษ์	นางฉะฉะ		10,000	13	1					บางนา	เขตพระนคร	กรุงเทพมหานคร	นาย ชินฉะ มณีวงษ์	01/07/2562	152990438560					เปลี่ยนแปลงพาณิชย์ (1) ชื่อผู้ประกอบการพาณิชย์
152990438560	1000162000409	1000162000409	นาย ชินฉะ มณีวงษ์	นายฉะฉะ		10,000	123	1					สาทร	เขตพระนคร	กรุงเทพมหานคร	นาย ชินฉะ มณีวงษ์	01/07/2562	152990438560					จัดทะเบียนใหม่
157110004611	1000162000411	1000162000411	นาย สุชาติ ไร่โอ	กวีสิทธิ์		500,000	304		12				คลองสาน	เขตพระนคร	กรุงเทพมหานคร	นาย สุชาติ ไร่โอ	04/07/2562	157110004611					จัดทะเบียนใหม่
152990438560	1000162000405	1000162000405	นาย ชินฉะ มณีวงษ์	นางฉะฉะ		10,000	13	1					บางนา	เขตพระนคร	กรุงเทพมหานคร	นาย ชินฉะ มณีวงษ์	01/07/2562	152990438560					จัดทะเบียนใหม่
14738843880	1000162000408	1000162000408	นางสาว ชุติลา ศิลา	ศุภฤกษ์		2,000,000	245/5						ดินแดง	เขตพระนคร	กรุงเทพมหานคร	นางสาว ชุติลา ศิลา	01/07/2562	14738843880					จัดทะเบียนใหม่
152990438560	1000162000412	1000162000412	นาย ชินฉะ มณีวงษ์	นางฉะฉะ		10,000	123	1					บางพลัด	เขตพระนคร	กรุงเทพมหานคร	นาย ชินฉะ มณีวงษ์	01/07/2562	152990438560					จัดทะเบียนใหม่
152990438560	1000162000413	1000162000413	นาย ชินฉะ มณีวงษ์	นายฉะฉะ		10,000	123	1					สาทร	เขตพระนคร	กรุงเทพมหานคร	นาย ชินฉะ มณีวงษ์	04/07/2562	152990438560					จัดทะเบียนใหม่

ตัวอย่างรายงานการยื่นคำขอจดทะเบียนพาณิชย์ ในรูปแบบ PDF

วันที่ : 04/07/2562
เวลา : 11:11:23

สำนักงานทะเบียนพาณิชย์ เขตพระนคร
รายงานการยื่นคำขอจดทะเบียนพาณิชย์
ตั้งแต่วันที่จดทะเบียน 01/07/2562 ถึงวันที่ 04/07/2562

เลขทะเบียน (1)	เลขคำขอตั้ง (2)	เลขคำขอเปลี่ยนแปลง (3)	ชื่อผู้ประกอบการพาณิชย์ (4)	ชื่อที่ใช้ในการจดทะเบียนพาณิชย์ (5)	ชนิดแห่งพาณิชย์ (6)	จำนวนเงินทุน (7)	หลักฐาน (8)	สถานที่สำนักงานใหญ่ (9)						ชื่อผู้จัดการ (10)	วันที่จดทะเบียนพาณิชย์ (11)	เลขบัตรประชาชน (12)	ชื่อ (13)	ชื่อเดิม (14)	โทรศัพท์ (15)	ชื่อ นามสกุล (16)	รายการเปลี่ยนแปลง (17)	ประเภทคำขอ (18)	
								เลขที่	หมู่ที่	ต.ร.ก. / ซอย	ถนน	แขวง (ตำบล)	เขต (อำเภอ)										จังหวัด
152990438560	1000162000410	1000162000410	นาย ชินฉะ มณีวงษ์	นายชิตัง		10,000	123	1					บางพลัด	เขตพระนคร	กรุงเทพมหานคร	นาย ชินฉะ มณีวงษ์	01/07/2562	152990438560					จัดทะเบียนใหม่
152990438560	1000162000405	1000162001318	นาย ชินฉะ มณีวงษ์	นางฉะฉะ		10,000																	เปลี่ยนแปลงพาณิชย์
152990438560	1000162000405	1000162000407	นาย ชินฉะ มณีวงษ์	นางฉะฉะ		10,000	13	1					บางนา	เขตพระนคร	กรุงเทพมหานคร	นาย ชินฉะ มณีวงษ์	01/07/2562	152990438560					เปลี่ยนแปลงพาณิชย์ (1) ชื่อผู้ประกอบการพาณิชย์
152990438560	1000162000409	1000162000409	นาย ชินฉะ มณีวงษ์	นายฉะฉะ		10,000	123	1					สาทร	เขตพระนคร	กรุงเทพมหานคร	นาย ชินฉะ มณีวงษ์	01/07/2562	152990438560					จัดทะเบียนใหม่
157110004611	1000162000411	1000162000411	นาย สุชาติ ไร่โอ	กวีสิทธิ์		500,000	304		12				คลองสาน	เขตพระนคร	กรุงเทพมหานคร	นาย สุชาติ ไร่โอ	04/07/2562	157110004611					จัดทะเบียนใหม่
152990438560	1000162000405	1000162000405	นาย ชินฉะ มณีวงษ์	นางฉะฉะ		10,000	13	1					บางนา	เขตพระนคร	กรุงเทพมหานคร	นาย ชินฉะ มณีวงษ์	01/07/2562	152990438560					จัดทะเบียนใหม่

ตัวอย่างรายงานการยื่นคำขอจดทะเบียนพาณิชย์ ในรูปแบบ Excel

7.2 รายงานสถิติการจดทะเบียนพาณิชย์

คลิกเลือกที่เมนู >> รายงาน >> สถิติการจดทะเบียนพาณิชย์

หน้าหลัก > รายงานจดทะเบียนพาณิชย์ > สถิติการจดทะเบียนพาณิชย์

RCR030100 : พิมพ์รายงานสถิติการจดทะเบียนพาณิชย์

สำนักงานจดทะเบียน *	10001 : เขตพระนคร		
จังหวัด	กรุงเทพมหานคร		
ตั้งแต่วันที่รับจดทะเบียน *	01/07/2562	ถึงวันที่รับจด *	12/07/2562
กลุ่มผู้ประกอบการ	<input checked="" type="radio"/> ทั้งหมด <input type="radio"/> บุคคลธรรมดา <input type="radio"/> นิติบุคคล <input type="radio"/> อื่นๆ		
ประเภทผู้ประกอบการ	ไม่ระบุ		
ชนิดพาณิชย์กิจ	<input type="text"/>		
ชื่อที่ใช้ในการประกอบพาณิชย์กิจ	<input type="text"/>		
เงินทุน	<input type="text"/>	-	<input type="text"/> บาท
ประเภททะเบียน	<input checked="" type="radio"/> ทั้งหมด <input type="radio"/> ทะเบียนพาณิชย์ <input type="radio"/> พาณิชย์อิเล็กทรอนิกส์		
จำแนกรายงานตาม	<input checked="" type="radio"/> ประเภทคำขอ <input type="radio"/> ภาค		
	<input type="radio"/> กลุ่มผู้ประกอบการพาณิชย์กิจ <input type="radio"/> จังหวัดที่ตั้ง		
	<input type="radio"/> ประเภทผู้ประกอบการพาณิชย์กิจ <input type="radio"/> สำนักงานจดทะเบียน		
	<input type="radio"/> ชนิดพาณิชย์กิจ		
แสดงผลแบบ	<input checked="" type="radio"/> สถิติ <input type="radio"/> กราฟ		

หน้าจอพิมพ์รายงานสถิติการจดทะเบียนพาณิชย์

ขั้นตอนการพิมพ์รายงาน

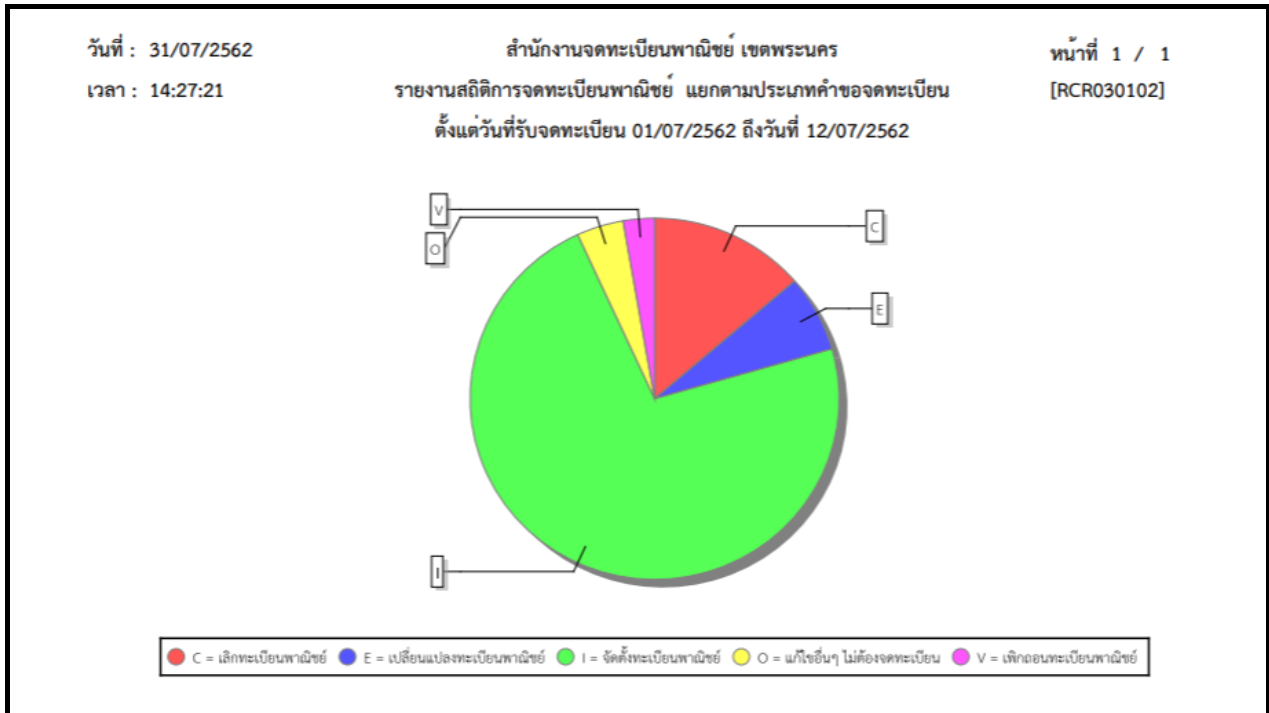
1. ระบบแสดงหน้าจอให้ผู้ระบุเงื่อนไขพิมพ์รายงาน
2. การแสดงรายงาน
 - กรณีที่ผู้ระบุแสดงผลแบบ (สถิติ) แสดงได้ ในรูปแบบ PDF และ EXCEL
 - กรณีที่ผู้ระบุแสดงผลแบบ (กราฟ) แสดงได้ ในรูปแบบ PD
3. รายงานสถิติการจดทะเบียนพาณิชย์ สามารถพิมพ์รายงานได้ 7 รายงานตามการจำแนก

วันที่ : 31/07/2562	สำนักงานจดทะเบียนพาณิชย์ เขตพระนคร	หน้าที่ 1 / 1
เวลา : 14:25:47	รายงานสถิติการจดทะเบียนพาณิชย์ แยกตามประเภทคำขอจดทะเบียน	[RCR030101]
ตั้งแต่วันที่รับจดทะเบียน 01/07/2562 ถึงวันที่ 12/07/2562		
ลำดับที่	รายการจดทะเบียนพาณิชย์	จำนวนคำขอ
1	เลิกทะเบียนพาณิชย์	10
2	เพิกถอนทะเบียนพาณิชย์	2
3	เปลี่ยนแปลงทะเบียนพาณิชย์	5
4	จัดตั้งทะเบียนพาณิชย์	53
5	แก้ไขอื่นๆ ไม่ต้องจดทะเบียน	3
รวมทั้งหมด		73

ตัวอย่างรายงานสถิติการจดทะเบียนพาณิชย์ แยกตามประเภทคำขอจดทะเบียน ในรูปแบบ PDF

วันที่ : 31/07/2562	สำนักงานจดทะเบียนพาณิชย์ เขตพระนคร	หน้าที่ 1 / 1
เวลา 14:26:18	รายงานสถิติการจดทะเบียนพาณิชย์ แยกตามประเภทคำขอจดทะเบียน	[RCR030101]
ตั้งแต่วันที่รับจดทะเบียน 01/07/2562 ถึงวันที่ 12/07/2562		
ลำดับที่	รายการจดทะเบียนพาณิชย์	จำนวนคำขอ
1	เลิกทะเบียนพาณิชย์	10
2	เพิกถอนทะเบียนพาณิชย์	2
3	เปลี่ยนแปลงทะเบียนพาณิชย์	5
4	จัดตั้งทะเบียนพาณิชย์	53
5	แก้ไขอื่นๆ ไม่ต้องจดทะเบียน	3
รวมทั้งหมด		73

ตัวอย่างรายงานสถิติการจดทะเบียนพาณิชย์ แยกตามประเภทคำขอจดทะเบียน ในรูปแบบ EXCEL



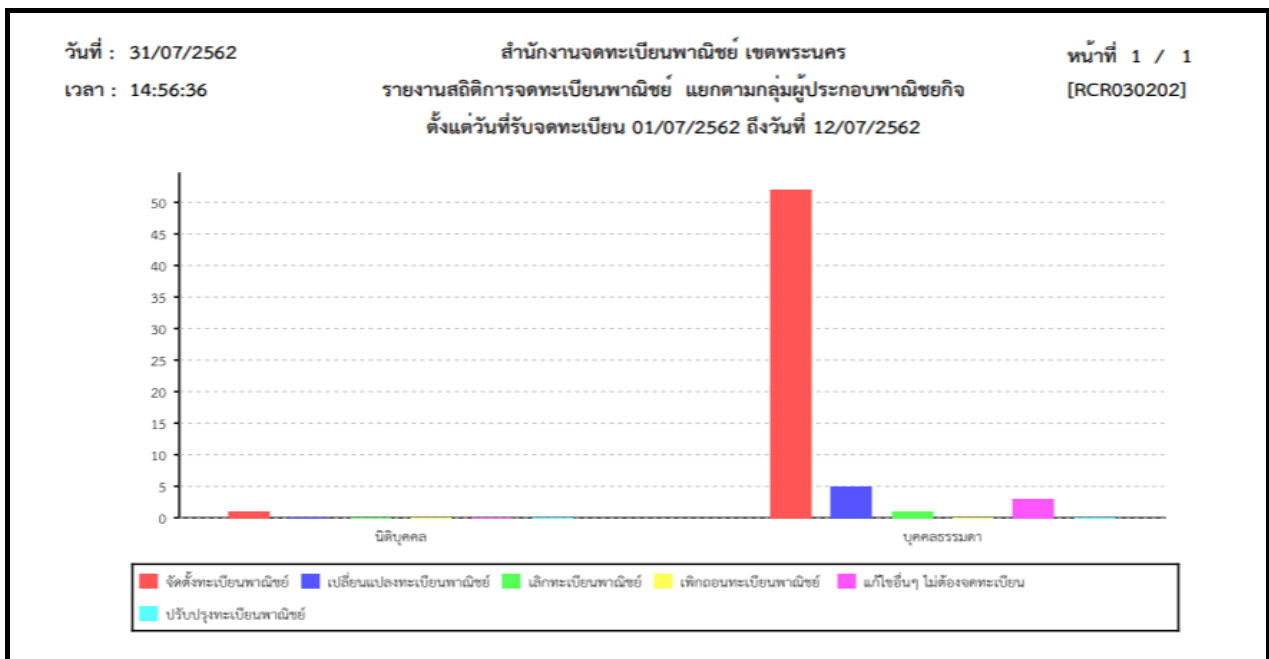
ตัวอย่างรายงานสถิติการจดทะเบียนพาณิชย์(กราฟ) แยกตามประเภทคำขอจดทะเบียน

วันที่ : 31/07/2562	สำนักงานจดทะเบียนพาณิชย์ เขตพระนคร					หน้าที่ 1 / 1
เวลา : 14:53:22	รายงานสถิติการจดทะเบียนพาณิชย์ แยกตามกลุ่มผู้ประกอบการพาณิชย์กิจ					[RCR030201]
ตั้งแต่วันที่รับจดทะเบียน 01/07/2562 ถึงวันที่ 12/07/2562						
ลำดับที่	กลุ่มผู้ประกอบการพาณิชย์กิจ	จัดตั้งใหม่	เปลี่ยนแปลง	เลิก	แก้ไขอื่นๆ	รวมทั้งหมด
1	บุคคลธรรมดา	52	5	1	3	61
2	นิติบุคคล	1	0	0	0	1
3		0	0	9	0	9
รวมทั้งหมด		53	5	10	3	71

ตัวอย่างรายงานสถิติการจดทะเบียนพาณิชย์ แยกตามประเภทผู้ประกอบการพาณิชย์กิจ ในรูปแบบ PDF

วันที่ : 31/07/2562	สำนักงานจดทะเบียนพาณิชย์ เขตพระนคร					หน้าที่ 1 / 1
เวลา : 15:05:37	รายงานสถิติการจดทะเบียนพาณิชย์ แยกตามกลุ่มผู้ประกอบการพาณิชย์กิจ					[RCR030201]
ตั้งแต่วันที่รับจดทะเบียน 01/07/2562 ถึงวันที่ 12/07/2562						
ลำดับที่	กลุ่มผู้ประกอบการพาณิชย์กิจ	จัดตั้งใหม่	เปลี่ยนแปลง	เลิก	แก้ไขอื่นๆ	รวมทั้งหมด
1	บุคคลธรรมดา	52	5	1	3	61
2	นิติบุคคล	1	0	0	0	1
3		0	0	9	0	9
รวมทั้งหมด		53	5	10	3	71

ตัวอย่างรายงานสถิติการจดทะเบียนพาณิชย์ แยกตามกลุ่มผู้ประกอบการพาณิชย์กิจ ในรูปแบบ EXCEL



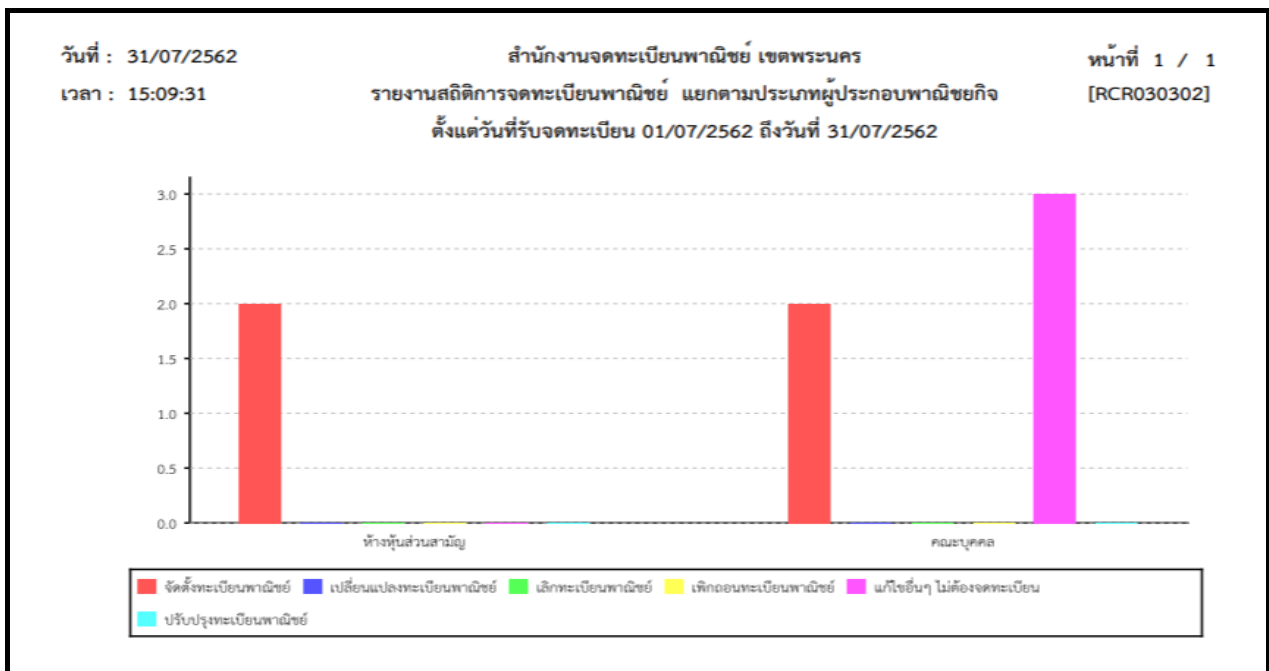
ตัวอย่างรายงานสถิติการจดทะเบียนพาณิชย์(กราฟ) แยกตามกลุ่มผู้ประกอบการพาณิชย์กิจ

วันที่ : 31/07/2562	สำนักงานจดทะเบียนพาณิชย์ เขตพระนคร					หน้าที่ 1 / 1
เวลา : 15:12:15	รายงานสถิติการจดทะเบียนพาณิชย์ แยกตามประเภทผู้ประกอบการพาณิชย์กิจ					[RCR030301]
ตั้งแต่วันที่รับจดทะเบียน 01/07/2562 ถึงวันที่ 31/07/2562						
ลำดับที่	ประเภทผู้ประกอบการพาณิชย์กิจ	จัดตั้งใหม่	เปลี่ยนแปลง	เลิก	แก้ไขอื่น ๆ	รวมทั้งหมด
1	ห้างหุ้นส่วนสามัญ	2	0	0	0	2
2	คณะบุคคล	2	0	0	3	5
3		118	34	19	6	177
รวมทั้งหมด		122	34	19	9	184

ตัวอย่างรายงานสถิติการจดทะเบียนพาณิชย์ แยกตามประเภทผู้ประกอบการพาณิชย์กิจ ในรูปแบบ PDF

วันที่ : 31/07/2562	สำนักงานจดทะเบียนพาณิชย์ เขตพระนคร					หน้าที่ 1 / 1
เวลา : 15:12:34	รายงานสถิติการจดทะเบียนพาณิชย์ แยกตามประเภทผู้ประกอบการพาณิชย์กิจ					[RCR030301]
ตั้งแต่วันที่รับจดทะเบียน 01/07/2562 ถึงวันที่ 31/07/2562						
ลำดับที่	ประเภทผู้ประกอบการพาณิชย์กิจ	จัดตั้งใหม่	เปลี่ยนแปลง	เลิก	แก้ไขอื่น ๆ	รวมทั้งหมด
1	ห้างหุ้นส่วนสามัญ	2	0	0	0	2
2	คณะบุคคล	2	0	0	3	5
3		118	34	19	6	177
รวมทั้งหมด		122	34	19	9	184

ตัวอย่างรายงานสถิติการจดทะเบียนพาณิชย์ แยกตามประเภทผู้ประกอบการพาณิชย์กิจ ในรูปแบบ EXCEL



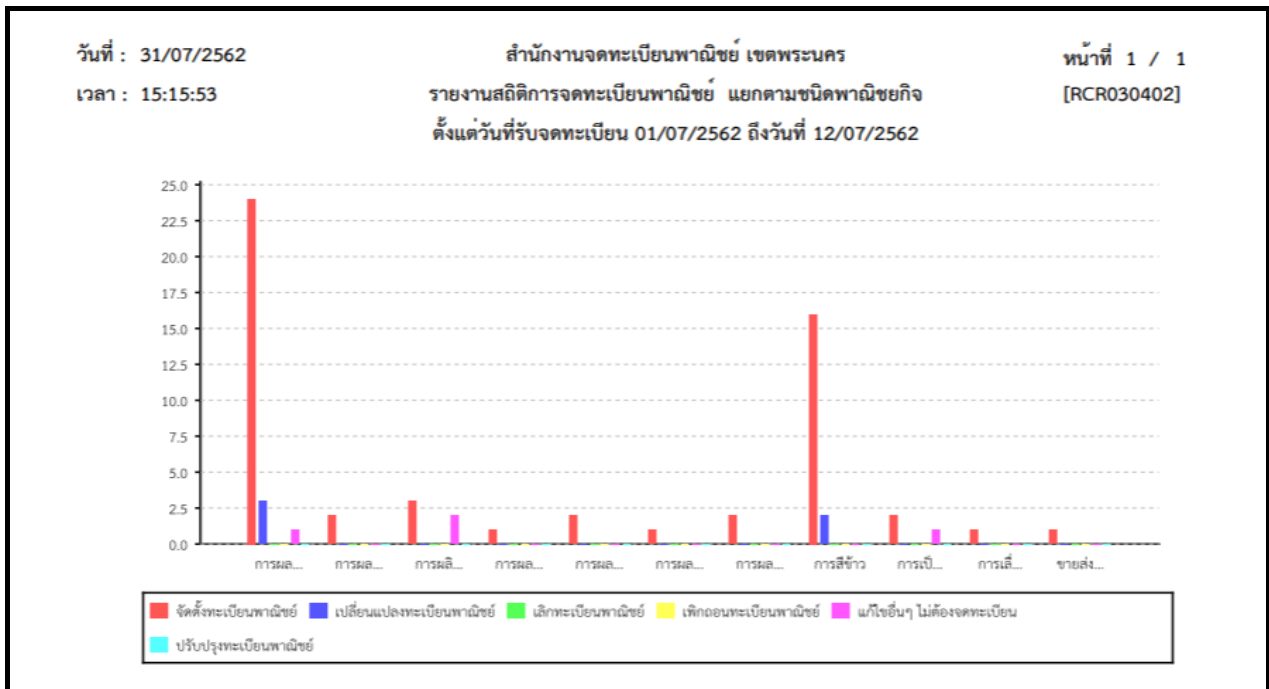
ตัวอย่างรายงานสถิติการจดทะเบียนพาณิชย์(กราฟ) แยกตามประเภทผู้ประกอบการพาณิชย์กิจ

วันที่ : 31/07/2562	สำนักงานจดทะเบียนพาณิชย์ เขตพระนคร	หน้าที่ 1 / 1					
เวลา : 15:15:01	รายงานสถิติการจดทะเบียนพาณิชย์ แยกตามชนิดพาณิชย์กิจ ตั้งแต่วันที่รับจดทะเบียน 01/07/2562 ถึงวันที่ 12/07/2562	[RCR030401]					
ลำดับที่	ชนิดพาณิชย์กิจ	จัดตั้งใหม่	เปลี่ยนแปลง	เลิก	แก้ไขอื่นๆ	เพิกถอน	รวมทั้งหมด
1	การผลิตน้ำตาลและผลิตภัณฑ์น้ำตาลที่ได้จากการหมัก	3	0	0	2	0	5
2	การผลิตผลิตภัณฑ์จากถั่วเปลือกแข็ง	1	0	0	0	0	1
3	การสีข้าว	16	2	0	0	0	18
4	การผลิตขนมไทยประเภทอบ	2	0	0	0	0	2

ตัวอย่างรายงานสถิติการจดทะเบียนพาณิชย์ แยกตามชนิดพาณิชย์กิจ ในรูปแบบ PDF

วันที่ : 31/07/2562	สำนักงานจดทะเบียนพาณิชย์ เขตพระนคร	หน้าที่ 1 / 1					
เวลา : 15:15:22	รายงานสถิติการจดทะเบียนพาณิชย์ แยกตามชนิดพาณิชย์กิจ ตั้งแต่วันที่รับจดทะเบียน 01/07/2562 ถึงวันที่ 12/07/2562	[RCR030401]					
ลำดับที่	ชนิดพาณิชย์กิจ	จัดตั้งใหม่	เปลี่ยนแปลง	เลิก	แก้ไขอื่นๆ	เพิกถอน	รวมทั้งหมด
1	การผลิตน้ำตาลและผลิตภัณฑ์	3	0	0	2	0	5
2	การผลิตผลิตภัณฑ์จากถั่วเปลือก	1	0	0	0	0	1
3	การสีข้าว	16	2	0	0	0	18

ตัวอย่างรายงานสถิติการจดทะเบียนพาณิชย์ แยกตามชนิดพาณิชย์กิจ ในรูปแบบ EXCEL




ตัวอย่างรายงานสถิติการจดทะเบียนพาณิชย์(กราฟ) แยกตามชนิดพาณิชย์กิจ

วันที่ : 31/07/2562	สำนักงานจดทะเบียนพาณิชย์ เขตพระนคร					หน้าที่ 1 / 1	
เวลา : 15:16:30	รายงานสถิติการจดทะเบียนพาณิชย์ แยกตามภาค					[RCR030501]	
ตั้งแต่วันที่รับจดทะเบียน 01/07/2562 ถึงวันที่ 12/07/2562							
ลำดับที่	ภาค	จัดตั้งใหม่	เปลี่ยนแปลง	เลิก	แก้ไขอื่นๆ	เพิกถอน	รวมทั้งหมด
1	ภาคกลาง	15,264	1,440	2,880	864	576	21,024
2	ภาคเหนือ	53	5	10	3	2	73
3	ภาคเหนือ1	53	5	10	3	2	73
4	ภาคใต้	53	5	10	3	2	73
5		53	5	10	3	2	73
รวมทั้งหมด		15,476	1,460	2,920	876	584	21,316

ตัวอย่างรายงานสถิติการจดทะเบียนพาณิชย์ แยกตามภาค ในรูปแบบ PDF

วันที่ : 31/07/2562	สำนักงานจดทะเบียนพาณิชย์ เขตพระนคร					หน้าที่ 1 / 1	
เวลา : 15:16:49	รายงานสถิติการจดทะเบียนพาณิชย์ แยกตามภาค					[RCR030501]	
ตั้งแต่วันที่รับจดทะเบียน 01/07/2562 ถึงวันที่ 12/07/2562							
ลำดับที่	ภาค	จัดตั้งใหม่	เปลี่ยนแปลง	เลิก	แก้ไขอื่นๆ	เพิกถอน	รวมทั้งหมด
1	ภาคกลาง	15,264	1,440	2,880	864	576	21,024
2	ภาคเหนือ	53	5	10	3	2	73
3	ภาคเหนือ1	53	5	10	3	2	73
4	ภาคใต้	53	5	10	3	2	73
5		53	5	10	3	2	73
รวมทั้งหมด		15,476	1,460	2,920	876	584	21,316

ตัวอย่างรายงานสถิติการจดทะเบียนพาณิชย์ แยกตามภาค ในรูปแบบ EXCEL



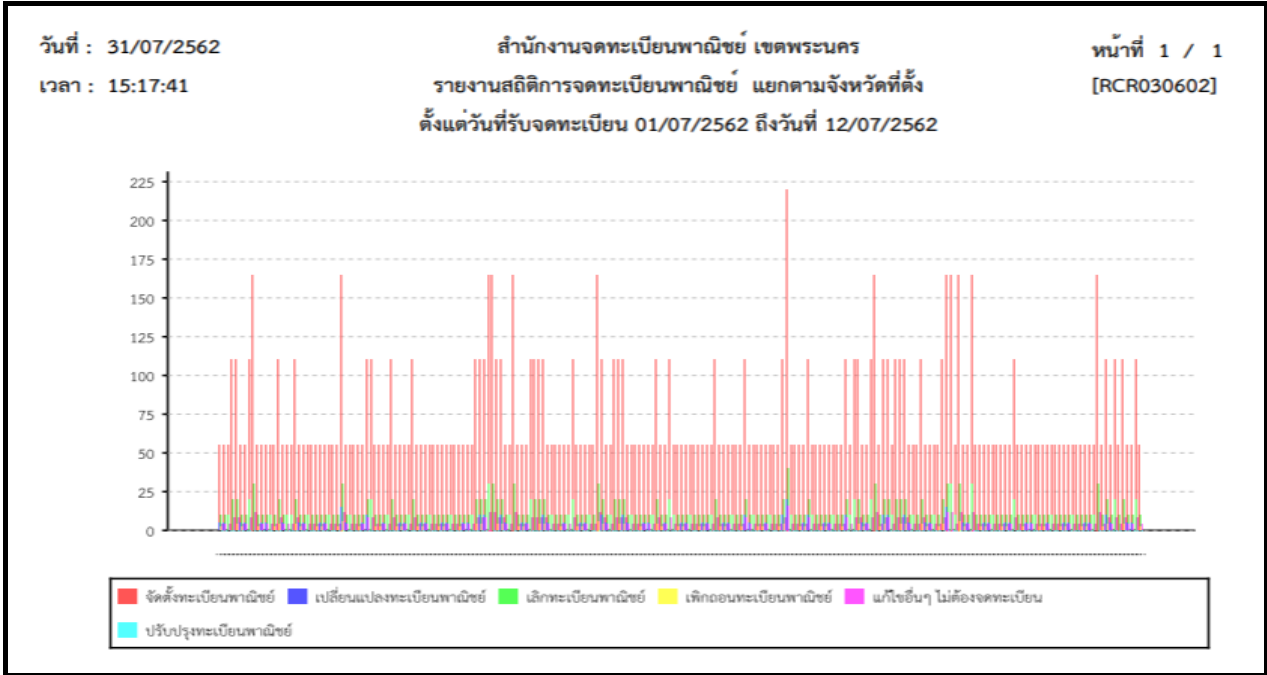
ตัวอย่างรายงานสถิติการจดทะเบียนพาณิชย์(กราฟ) แยกตามภาค

วันที่ : 31/07/2562		สำนักงานจดทะเบียนพาณิชย์ เขตพระนคร					หน้าที่ 1 / 7	
เวลา : 15:18:04		รายงานสถิติการจดทะเบียนพาณิชย์ แยกตามจังหวัดที่ตั้ง					[RCR030601]	
ตั้งแต่วันที่รับจดทะเบียน 01/07/2562 ถึงวันที่ 12/07/2562								
ลำดับที่	จังหวัด	จัดตั้งใหม่	เปลี่ยนแปลง	เลิก	แก้ไขอื่น ๆ	เพิกถอน	รวมทั้งหมด	
1	สำราญราษฎร์	53	5	10	3	2	73	
2	ศาลเจ้าพ่อเสือ	53	5	10	3	2	73	
3	ชนะสงคราม	53	5	10	3	2	73	
4	ออเงิน	106	10	20	6	4	146	
5	ลาดพร้าว	106	10	20	6	4	146	
6	รองเมือง	53	5	10	3	2	73	
7	ลุมพินี	53	5	10	3	2	73	

ตัวอย่างรายงานสถิติการจดทะเบียนพาณิชย์ แยกตามจังหวัดที่ตั้ง ในรูปแบบ PDF

วันที่ : 31/07/2562		สำนักงานจดทะเบียนพาณิชย์ เขตพระนคร					หน้าที่ 1 / 1	
เวลา : 15:18:28		รายงานสถิติการจดทะเบียนพาณิชย์ แยกตามจังหวัดที่ตั้ง					[RCR030601]	
ตั้งแต่วันที่รับจดทะเบียน 01/07/2562 ถึงวันที่ 12/07/2562								
ลำดับที่	จังหวัด	จัดตั้งใหม่	เปลี่ยนแปลง	เลิก	แก้ไขอื่น ๆ	เพิกถอน	รวมทั้งหมด	
1	สำราญราษฎร์	53	5	10	3	2	73	
2	ศาลเจ้าพ่อเสือ	53	5	10	3	2	73	
3	ชนะสงคราม	53	5	10	3	2	73	
4	ออเงิน	106	10	20	6	4	146	

ตัวอย่างรายงานสถิติการจดทะเบียนพาณิชย์ แยกตามจังหวัดที่ตั้ง ในรูปแบบ EXCEL



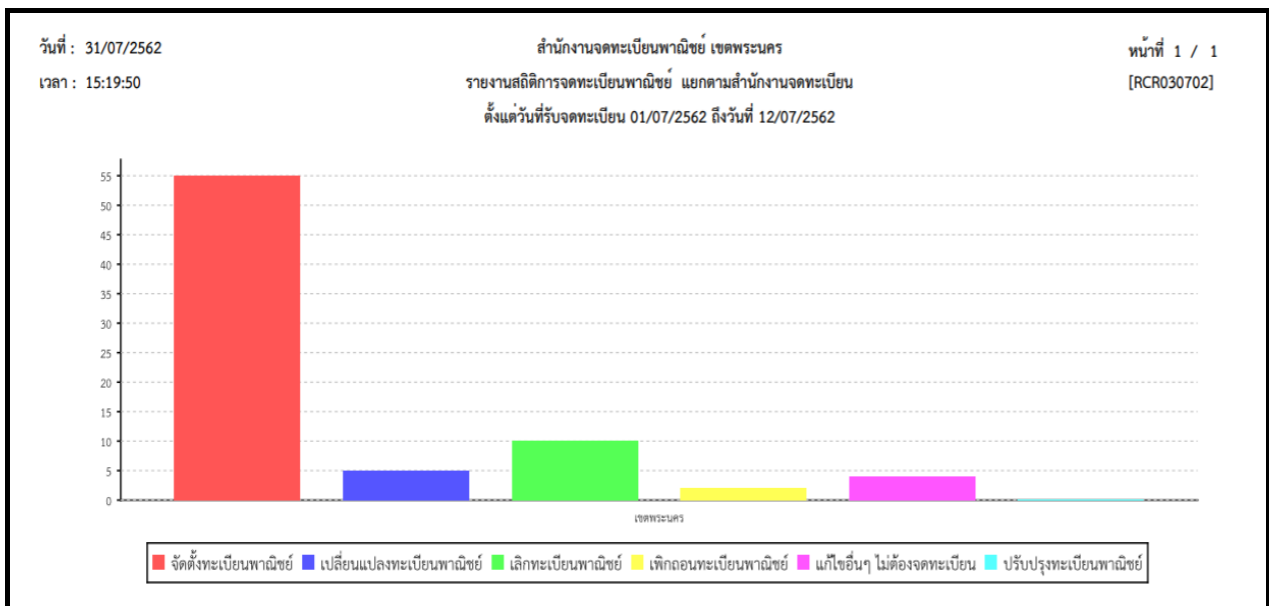
ตัวอย่างรายงานสถิติการจดทะเบียนพาณิชย์(กราฟ) แยกตามจังหวัดที่ตั้ง

วันที่ : 31/07/2562	สำนักงานจดทะเบียนพาณิชย์ เขตพระนคร						หน้าที่ 1 / 1
เวลา : 15:19:04	รายงานสถิติการจดทะเบียนพาณิชย์ แยกตามสำนักงานจดทะเบียน						[RCR030701]
ตั้งแต่วันที่รับจดทะเบียน 01/07/2562 ถึงวันที่ 12/07/2562							
ลำดับที่	สำนักงานทะเบียนพาณิชย์	จัดตั้งใหม่	เปลี่ยนแปลง	เลิก	แก้ไขอื่นๆ	เพิกถอน	รวมทั้งหมด
1	10001 เขตพระนคร	53	5	10	3	2	73
รวมทั้งหมด		53	5	10	3	2	73

ตัวอย่างรายงานสถิติการจดทะเบียนพาณิชย์ แยกตามสำนักงานจดทะเบียน ในรูปแบบ PDF

วันที่ : 31/07/2562	สำนักงานจดทะเบียนพาณิชย์ เขตพระนคร						หน้าที่ 1 / 1
เวลา : 15:19:22	รายงานสถิติการจดทะเบียนพาณิชย์ แยกตามสำนักงานจดทะเบียน						[RCR030701]
ตั้งแต่วันที่รับจดทะเบียน 01/07/2562 ถึงวันที่ 12/07/2562							
ลำดับที่	สำนักงานทะเบียนพาณิชย์	จัดตั้งใหม่	เปลี่ยนแปลง	เลิก	แก้ไขอื่นๆ	เพิกถอน	รวมทั้งหมด
1	10001 เขตพระนคร	53	5	10	3	2	73
รวมทั้งหมด		53	5	10	3	2	73

ตัวอย่างรายงานสถิติการจดทะเบียนพาณิชย์ แยกตามสำนักงานจดทะเบียน ในรูปแบบ EXCEL



ตัวอย่างรายงานสถิติการจดทะเบียนพาณิชย์(กราฟ) แยกตามสำนักงานจดทะเบียน

7.3 รายงานจำนวนการจดทะเบียนพาณิชย์อิเล็กทรอนิกส์

คลิกเลือกที่เมนู >> รายงาน >> จำนวนการจดทะเบียนพาณิชย์อิเล็กทรอนิกส์

หน้าหลัก > งานจดทะเบียนพาณิชย์ > จำนวนการจดทะเบียนพาณิชย์อิเล็กทรอนิกส์

RCR040100 : พิมพ์รายงานรายละเอียดและจำนวนการจดทะเบียนพาณิชย์อิเล็กทรอนิกส์และจำนวนเว็บไซต์

สำนักงานจดทะเบียน * 10001 : เขตพระนคร

จังหวัด กรุงเทพมหานคร

ตั้งแต่วันที่รับจดทะเบียน * 01/07/2562 ถึงวันที่รับจด * 31/07/2562

ชนิดพาณิชย์กิจ

ทั้งหมด

ขายส่งทางอินเทอร์เน็ต

ขายปลีกทางอินเทอร์เน็ต

บริการทางอินเทอร์เน็ต (ISP)

ให้เช่าพื้นที่ของเครื่องคอมพิวเตอร์แม่ข่าย (Web Hosting)

บริการตลาดกลางในการซื้อขายสินค้าหรือบริการ (e-Market Place)

การบริการทางอินเทอร์เน็ต

ประเภทรายงาน จำนวนตามวัน จำนวนตามเดือน

PDF EXCEL เริ่มใหม่

หน้าจอพิมพ์รายงานรายละเอียดและจำนวนการจดทะเบียนพาณิชย์อิเล็กทรอนิกส์และจำนวนเว็บไซต์

ขั้นตอนการพิมพ์รายงาน

1. ระบบแสดงหน้าจอให้ผู้ผู้ใช้ระบบดูเงื่อนไขพิมพ์รายงาน
2. การแสดงรายงาน สามารถแสดงได้ ในรูปแบบ PDF และ EXCEL

วันที่ : 31/07/2562	สำนักงานจดทะเบียนพาณิชย์ เขตพระนคร	หน้าที่ 1 / 1	
เวลา : 15:21:52	รายงานจำนวนการจดทะเบียนพาณิชย์อิเล็กทรอนิกส์	[RCR040101]	
และจำนวนเว็บไซต์ แยกตามวัน			
ตั้งแต่วันที่รับจดทะเบียน 01/07/2562 ถึงวันที่ 31/07/2562			
ลำดับที่	วันที่จดทะเบียน	จำนวนทะเบียน (ราย)	จำนวนเว็บไซต์ (URL)
1	12/07/2562	1	1
2	18/07/2562	1	1
3	22/07/2562	1	0
4	23/07/2562	3	0
5	24/07/2562	1	1
รวมทั้งหมด		7	3

ตัวอย่างรายงานจำนวนการจดทะเบียนพาณิชย์อิเล็กทรอนิกส์และจำนวนเว็บไซต์ แยกตามวัน ในรูปแบบ PDF

วันที่ : 31/07/2562	สำนักงานจดทะเบียนพาณิชย์ เขตพระนคร			หน้าที่ 1 / 1
เวลา 15:22:11	รายงานจำนวนการจดทะเบียนพาณิชย์อิเล็กทรอนิกส์			[RCR040101]
และจำนวนเว็บไซต์ แยกตามวัน				
ตั้งแต่วันที่รับจดทะเบียน 01/07/2562 ถึงวันที่ 31/07/2562				
ลำดับที่	วันที่จดทะเบียน	จำนวนทะเบียน (ราย)	จำนวนเว็บไซต์ (URL)	
1	12/07/2562	1	1	
2	18/07/2562	1	1	
3	22/07/2562	1	0	
4	23/07/2562	3	0	
5	24/07/2562	1	1	
รวมทั้งหมด		7	3	

ตัวอย่างรายงานจำนวนการจดทะเบียนพาณิชย์อิเล็กทรอนิกส์และจำนวนเว็บไซต์ แยกตามวัน ในรูปแบบ EXCEL

วันที่ : 31/07/2562	สำนักงานจดทะเบียนพาณิชย์ เขตพระนคร			หน้าที่ 1 / 1
เวลา : 15:23:04	รายงานจำนวนการจดทะเบียนพาณิชย์อิเล็กทรอนิกส์			[RCR040102]
และจำนวนเว็บไซต์ แยกตามเดือน				
ตั้งแต่วันที่รับจดทะเบียน 01/05/2562 ถึงวันที่ 31/07/2562				
ลำดับที่	เดือน / ปี ที่จดทะเบียน	จำนวนทะเบียน (ราย)	จำนวนเว็บไซต์ (URL)	
1	พฤษภาคม/2562	34	18	
2	มิถุนายน/2562	229	208	
3	กรกฎาคม/2562	10	4	
รวมทั้งหมด		273	230	

ตัวอย่างรายงานจำนวนการจดทะเบียนพาณิชย์อิเล็กทรอนิกส์และจำนวนเว็บไซต์ แยกตามเดือน ในรูปแบบ PDF

วันที่ : 31/07/2562	สำนักงานจดทะเบียนพาณิชย์ เขตพระนคร			หน้าที่ 1 / 1
เวลา 15:23:25	รายงานจำนวนการจดทะเบียนพาณิชย์อิเล็กทรอนิกส์			[RCR040102]
และจำนวนเว็บไซต์ แยกตามเดือน				
ตั้งแต่วันที่รับจดทะเบียน 01/05/2562 ถึงวันที่ 31/07/2562				
ลำดับที่	เดือน / ปี ที่จดทะเบียน	จำนวนทะเบียน (ราย)	จำนวนเว็บไซต์ (URL)	
1	พฤษภาคม/2562	34	18	
2	มิถุนายน/2562	229	208	
3	กรกฎาคม/2562	10	4	
รวมทั้งหมด		273	230	

ตัวอย่างรายงานจำนวนการจดทะเบียนพาณิชย์อิเล็กทรอนิกส์และจำนวนเว็บไซต์ แยกตามเดือนในรูปแบบ EXCEL

7.4 รายงานจำนวนการจดเล็ก

คลิกเลือกที่เมนู >> รายงาน >> รายงานจำนวนการจดเล็ก

หน้าหลัก > งานจดทะเบียนพาณิชย์ > รายงานจำนวนการจดเล็ก

RCR050100 : พิมพ์รายงานการจดเล็กทะเบียนพาณิชย์

สำนักงานจดทะเบียน *	10001 : เขตพระนคร		
จังหวัด	กรุงเทพมหานคร		
ตั้งแต่วันที่รับจดทะเบียน *	01/07/2562	ถึงวันที่รับจด *	31/07/2562
กลุ่มผู้ประกอบการ	<input checked="" type="radio"/> ทั้งหมด <input type="radio"/> บุคคลธรรมดา <input type="radio"/> นิติบุคคล <input type="radio"/> อื่นๆ		
ประเภทผู้ประกอบการ	ไม่ระบุ		
ชนิดพาณิชย์กิจ	<input type="text"/>		
ชื่อที่ใช้ในการประกอบพาณิชย์กิจ	<input type="text"/>		
เงินทุน	<input type="text"/>	-	<input type="text"/> บาท
ประเภททะเบียน	<input checked="" type="radio"/> ทั้งหมด <input type="radio"/> ทะเบียนพาณิชย์ <input type="radio"/> พาณิชย์อิเล็กทรอนิกส์		
สาเหตุการเลิกกิจการ	<input type="text"/>		
ประเภทรายงาน	<input checked="" type="radio"/> สรุปรายงาน <input type="radio"/> รายละเอียด		

หน้าจอพิมพ์รายงานการจดเล็กทะเบียนพาณิชย์

ขั้นตอนการพิมพ์รายงาน

1. ระบบแสดงหน้าจอให้ผู้ کاربرุ่เงื่อนไขพิมพ์รายงาน
2. การแสดงรายงาน สามารถแสดงได้ ในรูปแบบ PDF และ EXCEL

วันที่ : 31/07/2562	สำนักงานจดทะเบียนพาณิชย์ เขตพระนคร	หน้าที่ 1 / 1
เวลา : 15:25:33	รายงานสถิติการจดเล็กทะเบียนพาณิชย์	[RCR050101]
ตั้งแต่วันที่รับจดทะเบียน 01/07/2562 ถึงวันที่ 31/07/2562		
ลำดับที่	สาเหตุเลิกกิจการ	จำนวนทะเบียน (ราย)
1		2
2	ขาดทุนและไม่มีหวังกลับฟื้นคืน	2
3	ต้นทุนและค่าใช้จ่ายเพิ่มสูงขึ้น	3
4	ตลาดมีการแข่งขันสูงมาก ไม่สามารถรักษาส่วนแบ่งในตลาดได้	1
5	ทดสอบ	2
6	เทคโนโลยีการผลิตการบริหารเปลี่ยนแปลงไปอย่างมาก	3
7	ภัยธรรมชาติ	4
8	อื่นๆ 11	1
9	โอนกิจการให้ผู้อื่น	1
รวมทั้งหมด		19

ตัวอย่างรายงานสถิติการจดเล็กทะเบียนพาณิชย์ ในรูปแบบ PDF

วันที่ : 31/07/2562	สำนักงานจดทะเบียนพาณิชย์ เขตพระนคร	หน้าที่ 1 / 1
เวลา : 15:25:52	รายงานสถิติการจดทะเบียนพาณิชย์	[RCR050101]
ตั้งแต่วันที่รับจดทะเบียน 01/07/2562 ถึงวันที่ 31/07/2562		
ลำดับที่	สาเหตุเลิกกิจการ	จำนวนทะเบียน (ราย)
1		2
2	ขาดทุนและไม่มีหวังกลับฟื้นคืน	2
3	ต้นทุนและค่าใช้จ่ายเพิ่มสูงขึ้น	3
4	ตลาดมีการแข่งขันสูงมาก ไม่สามารถรักษาส่วนแบ่งในตลาดได้	1
5	ทดสอบ	2
6	เทคโนโลยีการผลิตการบริหารเปลี่ยนแปลงไปอย่างมาก	3

ตัวอย่างรายงานสถิติการจดทะเบียนพาณิชย์ ในรูปแบบ EXCEL

วันที่ : 31/07/2562	สำนักงานจดทะเบียนพาณิชย์ เขตพระนคร	หน้าที่ 1 / 2					
เวลา : 15:26:42	รายงานรายละเอียดการจดทะเบียนพาณิชย์	[RCR050102]					
ตั้งแต่วันที่รับจดทะเบียน 01/07/2562 ถึงวันที่ 31/07/2562							
ลำดับที่	เลขที่คำขอ วันที่รับจด	ทะเบียนเลขที่ เลขที่คำขอจัดตั้ง	ชื่อที่ใช้ในการประกอบพาณิชย์กิจ ชื่อผู้ประกอบการพาณิชย์กิจ	จำนวนเงินทุน (บาท)	วันที่เริ่มกิจการ วันที่เลิก	ชื่อผู้จัดการ เลขประจำตัวประชาชน	สาเหตุการเลิกกิจการ
1	ปเลิก01 18/07/2562	1571100040602 ปจัดตั้ง01	ปรับปรุง นายปรับปรุง ปรับปรุง	50,000	01/07/2562 18/07/2562		เทคโนโลยีการผลิตบริหาร เปลี่ยนแปลงไปอย่างมาก
2	1000162000701 23/07/2562	1529900438560 1000162000687	เอกราช2 นายธีรเมธ แก้ววิเศษ	10,000	23/07/2562 23/07/2562		ตลาดมีการแข่งขันสูงมาก ไม่สามารถรักษาส่วนแบ่งในด
3	1000162001401 04/07/2562	1571100040611 1000162000411	กำลังคิด นาย สุชาติ ไชโย	500,000	04/07/2562 09/07/2562		ต้นทุนและค่าใช้จ่ายเพิ่มสูงขึ้ น
4	1000162000563 10/07/2562	1529900438560 1000162000561	มานะ นายธีรเมธ แก้ววิเศษ	10,000	16/07/2562 16/07/2562		ต้นทุนและค่าใช้จ่ายเพิ่มสูงขึ้ น
5	1000162000602 18/07/2562	1571100040611 1000162000599	ทดสอบ18 นางสาวสารชัย มีสม	50,000	01/07/2562 15/07/2562		ต้นทุนและค่าใช้จ่ายเพิ่มสูงขึ้ น

ตัวอย่างรายงานรายละเอียดการจดทะเบียนพาณิชย์ ในรูปแบบ PDF

วันที่ : 31/07/2562	สำนักงานจดทะเบียนพาณิชย์ เขตพระนคร	หน้าที่ 1 / 1					
เวลา : 15:27:04	รายงานรายละเอียดการจดทะเบียนพาณิชย์	[RCR050102]					
ตั้งแต่วันที่รับจดทะเบียน 01/07/2562 ถึงวันที่ 31/07/2562							
ลำดับที่	เลขที่คำขอ วันที่รับจด	ทะเบียนเลขที่ เลขที่คำขอจัดตั้ง	ชื่อที่ใช้ในการประกอบพาณิชย์กิจ ชื่อผู้ประกอบการพาณิชย์กิจ	จำนวนเงินทุน(บาท)	วันที่เริ่มกิจการ วันที่เลิก	ชื่อผู้จัดการ เลขประจำตัว	สาเหตุการเลิกกิจการ
1	1000162000699 23/07/2562	1529900438560 1000162000689	เอกราช3 นายธีรเมธ แก้ววิเศษ	10,000	23/07/2562 23/07/2562		ภัยธรรมชาติ
2	1000162000703 23/07/2562	1529900438560 1000162000686	เอกราช นายธีรเมธ แก้ววิเศษ	10,000	23/07/2562 23/07/2562		เทคโนโลยีการผลิตการ
3	123456 11/07/2562	1571100040602 ทดสอบปรับปรุง01	ปรับปรุง01 นางสาว11111 11111	1,313,123	02/07/2562 12/07/2562		ภัยธรรมชาติ
4	ABC01/THAI 08/07/2562	1571100040602 1000162000423	เส้าตันเอก นาย สุชาติ ไชโย	70,000	01/07/2562 12/07/2562		ภัยธรรมชาติ
5	1000162000605 09/07/2562	1571100040611 1000162000449	12313131 นาย1111 1111	1,313,123	09/07/2562 15/07/2562		อื่นๆ 11
6	1000162000701 23/07/2562	1529900438560 1000162000687	เอกราช2 นายธีรเมธ แก้ววิเศษ	10,000	23/07/2562 23/07/2562		ตลาดมีการแข่งขันสูงมาก ขาดทุนและไม่มีหวังกลับ
7	1000162001318 01/07/2562	1529900438560 1000162000405	นงคินผล นาย ธีรเมธ แก้ววิเศษ	10,000	01/07/2562 02/07/2562		เทคโนโลยีการผลิตการ
8	1000162000547 15/07/2562	1529900438560 1000162000546	ถ่ง นายธีรเมธ แก้ววิเศษ	10,000	15/07/2562 01/07/2562		เทคโนโลยีการผลิตการ
9	1000162000493 08/07/2562	1571100040602 1000162000431	222222222222 นาย สุชาติ ไชโย	1,231,231,231	08/07/2562 11/07/2562		ทดสอบ
10	ปเลิก01 18/07/2562	1571100040602 ปจัดตั้ง01	ปรับปรุง นายปรับปรุง ปรับปรุง	50,000	01/07/2562 18/07/2562		เทคโนโลยีการผลิตการ
11	xxx 19/07/2562	22222 22222	2222 นาย222 22	222	03/07/2562 19/07/2562		ทดสอบ
12	1000162001338 04/07/2562	1529900438560 1000162000413	มานา นาย ธีรเมธ แก้ววิเศษ	10,000	04/07/2562 04/07/2562		ขาดทุนและไม่มีหวังกลับ
13	2562071900055 17/07/2562	1579900636442 2019071900099	โป่งกีสิมพอก นาย เลิศ นาคี	2,000,000	17/07/2562 17/07/2562		
14	1000162000541 12/07/2562	1571100040602 1000162000530	โป่งกีสิมพอก 1231313123123	13,123,123	12/07/2562 15/07/2562		ภัยธรรมชาติ
15	1000162001401 04/07/2562	1571100040611 1000162000411	กำลังคิด นาย สุชาติ ไชโย	500,000	04/07/2562 09/07/2562		ต้นทุนและค่าใช้จ่ายเพิ่ม
16	1000162000563 10/07/2562	1529900438560 1000162000561	มานะ นายธีรเมธ แก้ววิเศษ	10,000	16/07/2562 16/07/2562		ต้นทุนและค่าใช้จ่ายเพิ่ม
17	2562071700423 12/07/2562	1529900438560 1000162000529	โป่งกีสิมพอก นาย เลิศ นาคี	2,000,000	12/07/2562 17/07/2562		
18	1000162000602 18/07/2562	1571100040611 1000162000599	ทดสอบ18 นางสาวสารชัย มีสม	50,000	01/07/2562 15/07/2562		ต้นทุนและค่าใช้จ่ายเพิ่ม
19	1000162000649 18/07/2562	1571100040611 1000162000630	12313131231 นาย12313123123 1313123	131,312,312	11/07/2562 18/07/2562		โอนกิจการให้ผู้อื่น

ตัวอย่างรายงานรายละเอียดการจดทะเบียนพาณิชย์ ในรูปแบบ EXCEL

7.5 รายงานจำนวนการเบิกถอน

คลิกเลือกที่เมนู >> รายงาน >> รายงานจำนวนการเบิกถอน

หน้าหลัก > งานจดทะเบียนพาณิชย์ > รายงานจำนวนการเบิกถอน

RCR060100 : พิมพ์รายงานจำนวนการเบิกถอนการจดทะเบียนพาณิชย์

สำนักงานจดทะเบียน * 10001 : เขตพระนคร

จังหวัด กรุงเทพมหานคร

ตั้งแต่วันที่รับจดทะเบียน * 01/07/2562 ถึงวันที่รับจดทะเบียน * 31/07/2562

กลุ่มผู้ประกอบการ ทั้งหมด บุคคลธรรมดา นิติบุคคล อื่นๆ

ประเภททะเบียน ทั้งหมด ทะเบียนพาณิชย์ พาณิชย์อิเล็กทรอนิกส์

เบิกถอนเนื่องจาก

PDF EXCEL เริ่มใหม่

หน้าจอพิมพ์รายงานจำนวนการเบิกถอนการจดทะเบียนพาณิชย์

ขั้นตอนการพิมพ์รายงาน

1. ระบบแสดงหน้าจอให้ผู้ผู้ใช้ระบบดูเงื่อนไขพิมพ์รายงาน
2. การแสดงรายงาน สามารถแสดงได้ ในรูปแบบ PDF และ EXCEL

ลำดับที่	เลขที่คำขอ	ทะเบียนเลขที่	ชื่อที่ใช้ในการประกอบพาณิชย์กิจ	จำนวนเงินทุน	วันที่เริ่มกิจการ	ชื่อผู้จัดการ	เบิกถอนการจดทะเบียน
	วันที่รับจดทะเบียน	เลขที่คำขอจัดตั้ง	ชื่อผู้ประกอบการพาณิชย์กิจ	(บาท)	วันที่เลิก	เลขประจำตัวประชาชน	เนื่องจาก
1	กอ.0123	1529900438560	ยายายา	10,000	04/07/2562		ลา
	04/07/2562	1000162000414	นาย ชีรนง แก้ววิเศษ				
2	กข.123	1529900438560	วาวา2	10,000	10/07/2562		ลา
	10/07/2562	1000162000462	นายชินมร แก้ววิเศษ		10/07/2562		
3	กค.1234	1529900438560	หงเหมิง	10,000	15/07/2562		ลาออก
	15/07/2562	1000162000553	นายชินมร แก้ววิเศษ		15/07/2562		
4	กค.123	1529900438560	พาสาทาย	10,000	18/07/2562		ลาออก
	18/07/2562	1000162000636	นายชินมร แก้ววิเศษ		16/07/2562		

ตัวอย่างรายงานรายละเอียดจำนวนการเบิกถอนการจดทะเบียนพาณิชย์ ในรูปแบบ PDF

ลำดับที่	เลขที่คำขอ	วันที่รับจดทะเบียน	ทะเบียนเลขที่	เลขที่คำขอจัดตั้ง	ชื่อที่ใช้ในการประกอบพาณิชย์กิจ	ชื่อผู้ประกอบการพาณิชย์กิจ	จำนวนเงินทุน(บาท)	วันที่เริ่มกิจการ	วันที่เลิก	ชื่อผู้จัดการ	เลขประจำตัว	เบิกถอนการจดทะเบียนเนื่องจาก
1	กค.0123	04/07/2562	1529900438560	1000162000414	ยายายา	นาย ชีรนง แก้ววิเศษ	10,000	04/07/2562				ลา
2	กข.123	10/07/2562	1529900438560	1000162000462	วาวา2	นายชินมร แก้ววิเศษ	10,000	10/07/2562	10/07/2562			ลา
3	กค.1234	15/07/2562	1529900438560	1000162000553	หงเหมิง	นายชินมร แก้ววิเศษ	10,000	15/07/2562	15/07/2562			ลาออก
4	กค.123	18/07/2562	1529900438560	1000162000636	พาสาทาย	นายชินมร แก้ววิเศษ	10,000	18/07/2562	16/07/2562			ลาออก
5	กค.123	30/07/2562	1529900438560	1000162000762	แก๊งสังกาศ	นายชินมร แก้ววิเศษ	10,000	30/07/2562				ผู้ประกอบการจดทะเบียนผิดกฎหมาย
รวม				5	รายการ							

ตัวอย่างรายงานรายละเอียดจำนวนการเบิกถอนการจดทะเบียนพาณิชย์ ในรูปแบบ EXCEL

7.6 รายงานสรุปผลการปฏิบัติงาน (ค่าธรรมเนียม)

คลิกเลือกที่เมนู >> รายงาน >> สรุปผลการปฏิบัติงาน (ค่าธรรมเนียม)

หน้าหลัก > งานจดทะเบียนพาณิชย์ > สรุปผลการปฏิบัติงาน (ค่าธรรมเนียม)

RCR070100 : พิมพ์รายงานสรุปผลการปฏิบัติงานทะเบียนพาณิชย์ (ค่าธรรมเนียม)

สำนักงานจดทะเบียน * 10001 : เขตพระนคร

จังหวัด กรุงเทพมหานคร

ตั้งแต่วันที่รับจดทะเบียน * 01/07/2562 ถึงวันที่รับจดทะเบียน * 31/07/2562

กลุ่มผู้ประกอบการ ทั้งหมด บุคคลธรรมดา นิติบุคคล อื่นๆ

ประเภททะเบียน ทั้งหมด ทะเบียนพาณิชย์ พาณิชย์อิเล็กทรอนิกส์

ชนิดพาณิชย์กิจ

PDF EXCEL เริ่มใหม่

หน้าจอพิมพ์รายงานสรุปผลการปฏิบัติงานทะเบียนพาณิชย์ (ค่าธรรมเนียม)

ขั้นตอนการพิมพ์รายงาน

1. ระบบแสดงหน้าจอให้ผู้ใช้งานเลือกพิมพ์รายงาน
2. การแสดงรายงาน สามารถแสดงได้ ในรูปแบบ PDF และ EXCEL

วันที่ : 31/07/2562	สำนักงานจดทะเบียนพาณิชย์ เขตพระนคร	หน้าที่ 1 / 1	
เวลา : 15:31:08	รายงานรายสรุปผลการปฏิบัติงานจดทะเบียนพาณิชย์ (ค่าธรรมเนียม)	[RCR070101]	
ตั้งแต่วันที่รับจดทะเบียน 01/07/2562 ถึงวันที่ 31/07/2562			
ลำดับที่	รายการจดทะเบียนพาณิชย์	จำนวนคำขอ (รายการ)	ค่าธรรมเนียม (บาท)
1	เปลี่ยนแปลงทะเบียนพาณิชย์	34	680.00
2	เพิกถอนทะเบียนพาณิชย์	5	0.00
3	เลิกทะเบียนพาณิชย์	19	380.00
4	จัดตั้งทะเบียนพาณิชย์	122	6,100.00

ตัวอย่างรายงานสรุปผลการปฏิบัติงานทะเบียนพาณิชย์ (ค่าธรรมเนียม) ในรูปแบบ PDF

วันที่ : 31/07/2562	สำนักงานจดทะเบียนพาณิชย์ เขตพระนคร	หน้าที่ 1 / 1	
เวลา : 15:31:28	รายงานรายสรุปผลการปฏิบัติงานจดทะเบียนพาณิชย์ (ค่าธรรมเนียม)	[RCR070101]	
ตั้งแต่วันที่รับจดทะเบียน 01/07/2562 ถึงวันที่ 31/07/2562			
ลำดับที่	รายการจดทะเบียนพาณิชย์	จำนวนคำขอ (รายการ)	ค่าธรรมเนียม (บาท)
1	เปลี่ยนแปลงทะเบียนพาณิชย์	34	680.00
2	เพิกถอนทะเบียนพาณิชย์	5	0.00
3	เลิกทะเบียนพาณิชย์	19	380.00
4	จัดตั้งทะเบียนพาณิชย์	122	6,100.00

ตัวอย่างรายงานสรุปผลการปฏิบัติงานทะเบียนพาณิชย์ (ค่าธรรมเนียม) ในรูปแบบ EXCEL

7.7 รายงานสรุปผลการปฏิบัติงานของเจ้าหน้าที่

คลิกเลือกที่เมนู >> รายงาน >> สรุปผลการปฏิบัติงานของเจ้าหน้าที่

หน้าหลัก > งานจดทะเบียนพาณิชย์ > สรุปผลการปฏิบัติงานของเจ้าหน้าที่

RCR080100 : พิมพ์รายงานสรุปผลการปฏิบัติงานของเจ้าหน้าที่

สำนักงานจดทะเบียน * 10001 : เขตพระนคร

จังหวัด กรุงเทพมหานคร

ตั้งแต่วันที่รับจดทะเบียน * 01/07/2562 ถึงวันที่รับจด * 31/07/2562

กลุ่มผู้ประกอบการ ทั้งหมด บุคคลธรรมดา นิติบุคคล อื่นๆ

ประเภททะเบียน ทั้งหมด ทะเบียนพาณิชย์ พาณิชย์อิเล็กทรอนิกส์

ชนิดพาณิชย์กิจ

ประเภทรายงาน สรุปรายงาน รายละเอียด

PDF EXCEL เริ่มใหม่

หน้าจอพิมพ์รายงานสรุปผลการปฏิบัติงานของเจ้าหน้าที่

ขั้นตอนการพิมพ์รายงาน

1. ระบบแสดงหน้าจอให้ผู้ใช้งานเงื่อนไขพิมพ์รายงาน
2. การแสดงรายงาน สามารถแสดงได้ ในรูปแบบ PDF และ EXCEL

วันที่ :	31/07/2562	สำนักงานจดทะเบียนพาณิชย์ เขตพระนคร	หน้าที่ 1 / 1	
เวลา :	15:33:16	รายงานสรุปผลการปฏิบัติงานของเจ้าหน้าที่	[RCR080101]	
ตั้งแต่วันที่รับจดทะเบียน 01/07/2562 ถึงวันที่ 31/07/2562				
ลำดับที่	รหัสผู้ใช้งาน	เจ้าหน้าที่ผู้ปฏิบัติงาน	จำนวนคำขอ	ค่าธรรมเนียม(บาท)
1	test	ญาณวุฒิ ไชยโย	222	7,260.00
2	pa01	น.ส.ปาริฉัตร หัตถบุรณ์	3	20.00
3	khae	มานี คีใจ	6	270.00
4	admin01	สกาวิสุข สุชาวดีมารกุล	5	140.00
รวมทั้งหมด			236	7,690.00

ตัวอย่างรายงานสรุปผลการปฏิบัติงานของเจ้าหน้าที่ ในรูปแบบ PDF

วันที่ :	31/07/2562	สำนักงานจดทะเบียนพาณิชย์ เขตพระนคร	หน้าที่ 1 / 1	
เวลา :	15:33:40	รายงานสรุปผลการปฏิบัติงานของเจ้าหน้าที่	[RCR080101]	
ตั้งแต่วันที่รับจดทะเบียน 01/07/2562 ถึงวันที่ 31/07/2562				
ลำดับที่	รหัสผู้ใช้งาน	เจ้าหน้าที่ผู้ปฏิบัติงาน	จำนวนคำขอ	ค่าธรรมเนียม(บาท)
1	test	ญาณวุฒิ ไชโย	222	7,260.00
2	pa01	น.ส.ปาริฉัตร หัตถบุรณ์	3	20.00
3	khae	มานี ดีใจ	6	270.00
4	admin01	สภาวะสุข สุขชาติมารกุล	5	140.00
รวมทั้งสิ้น			236	7,690.00

ตัวอย่างรายงานสรุปผลการปฏิบัติงานของเจ้าหน้าที่ ในรูปแบบ EXCEL

วันที่ : 31/07/2562	สำนักงานจดทะเบียนพาณิชย์ เขตพระนคร							หน้าที่ 1 / 22
เวลา : 15:34:25	รายละเอียดผลการปฏิบัติงานของเจ้าหน้าที่							[RCR080102]
ตั้งแต่วันที่รับจดทะเบียน 01/07/2562 ถึงวันที่ 31/07/2562								
ลำดับที่	ชื่อ-สกุลผู้ปฏิบัติงาน	เลขที่คำขอ	ทะเบียนเลขที่	ชื่อที่ใช้ประกอบการพาณิชย์กิจ	จำนวนเงินทุน	วันที่เริ่มกิจการ	รายการจดทะเบียน	ค่าธรรมเนียม(บาท)
		วันที่รับจด	เลขที่คำขอจัดตั้ง	ชื่อผู้ประกอบการพาณิชย์กิจ	(บาท)	วันที่เลิก		
1	ญาณวุฒิ ไชโย	2562070900416	2551504283416	นาย ผลิต นาคี	2,000,000		จัดตั้งทะเบียนพาณิชย์	50.00
			1000162000444					
2	ญาณวุฒิ ไชโย	1000162000445	2551504283416	นาย ผลิต นาคี	2,000,000	01/07/2562	จัดตั้งทะเบียนพาณิชย์	50.00
			1000162000445					
3	ญาณวุฒิ ไชโย	1000162000529	1529900438560	นาย ชรินทร์ แก้ววิเศษ	10,000	01/07/2562	จัดตั้งทะเบียนพาณิชย์	50.00
			1000162000529					
4	ญาณวุฒิ ไชโย	1000162000410	1529900438560	นาย ชรินทร์ แก้ววิเศษ	10,000	12/07/2562	จัดตั้งทะเบียนพาณิชย์	50.00
			1000162000410					
5	ญาณวุฒิ ไชโย	1000162000476	1529900438560	นาย ชรินทร์ แก้ววิเศษ	10,000	03/07/2562	จัดตั้งทะเบียนพาณิชย์	50.00

ตัวอย่างรายงานรายละเอียดการปฏิบัติงานของเจ้าหน้าที่ ในรูปแบบ PDF

วันที่ : 31/07/2562	สำนักงานจดทะเบียนพาณิชย์ เขตพระนคร							หน้าที่ 1 / 1				
เวลา : 15:34:49	รายละเอียดผลการปฏิบัติงานของเจ้าหน้าที่							[RCR080102]				
ตั้งแต่วันที่รับจดทะเบียน 01/07/2562 ถึงวันที่ 31/07/2562												
ลำดับที่	ชื่อ-สกุลผู้ปฏิบัติงาน	เลขที่คำขอ	วันที่รับจด	ทะเบียนเลขที่	เลขที่คำขอจัดตั้ง	ชื่อที่ใช้ประกอบการ	ชื่อผู้ประกอบการพาณิชย์กิจ	จำนวนเงินทุน	วันที่เริ่มกิจการ	วันที่เลิก	รายการจดทะเบียน	ค่าธรรมเนียม(บาท)
1	ญาณวุฒิ ไชโย	2562070900416		2551504283416	1000162000444	นาย ผลิต นาคี		2,000,000			จัดตั้งทะเบียนพาณิชย์	50.00
2	ญาณวุฒิ ไชโย	1000162000445	01/07/2562	2551504283416	1000162000445	นาย ผลิต นาคี		2,000,000	01/07/2562		จัดตั้งทะเบียนพาณิชย์	50.00
3	ญาณวุฒิ ไชโย	1000162000529	01/07/2562	1529900438560	1000162000529	นาย ชรินทร์ แก้ววิเศษ		10,000	01/07/2562		จัดตั้งทะเบียนพาณิชย์	50.00
4	ญาณวุฒิ ไชโย	1000162000410	12/07/2562	1529900438560	1000162000410	นาย ชรินทร์ แก้ววิเศษ		10,000	12/07/2562		จัดตั้งทะเบียนพาณิชย์	50.00
5	ญาณวุฒิ ไชโย	1000162000476	03/07/2562	1529900438560	1000162000476	นาย ชรินทร์ แก้ววิเศษ		10,000	03/07/2562		จัดตั้งทะเบียนพาณิชย์	50.00
6	ญาณวุฒิ ไชโย	1000162000480	11/07/2562	1529900438560	1000162000480	นาย ชรินทร์ แก้ววิเศษ		10,000	11/07/2562		จัดตั้งทะเบียนพาณิชย์	50.00
7	ญาณวุฒิ ไชโย	1000162000478	11/07/2562	1529900438560	1000162000478	นาย ชรินทร์ แก้ววิเศษ		10,000	11/07/2562		จัดตั้งทะเบียนพาณิชย์	50.00
8	ญาณวุฒิ ไชโย	1000162000482	11/07/2562	1529900438560	1000162000482	นาย ชรินทร์ แก้ววิเศษ		10,000	11/07/2562		จัดตั้งทะเบียนพาณิชย์	50.00
9	ญาณวุฒิ ไชโย	1000162000484	11/07/2562	1529900438560	1000162000484	นาย ชรินทร์ แก้ววิเศษ		10,000	11/07/2562		จัดตั้งทะเบียนพาณิชย์	50.00
10	ญาณวุฒิ ไชโย	1000162000486	11/07/2562	1529900438560	1000162000486	นาย ชรินทร์ แก้ววิเศษ		10,000	11/07/2562		จัดตั้งทะเบียนพาณิชย์	50.00
11	ญาณวุฒิ ไชโย	1000162000459	11/07/2562	1529900438560	1000162000459	นาย ชรินทร์ แก้ววิเศษ		10,000	11/07/2562		จัดตั้งทะเบียนพาณิชย์	50.00
12	ญาณวุฒิ ไชโย	1000162000460	09/07/2562	1529900438560	1000162000460	นาย ชรินทร์ แก้ววิเศษ		10,000	09/07/2562		จัดตั้งทะเบียนพาณิชย์	50.00
13	ญาณวุฒิ ไชโย	1000162000461	09/07/2562	1529900438560	1000162000461	นาย ชรินทร์ แก้ววิเศษ		10,000	09/07/2562		จัดตั้งทะเบียนพาณิชย์	50.00
14	ญาณวุฒิ ไชโย	1000162000599	09/07/2562	1571100040611	1000162000599	นางสาวสรารักษ์ มีสม		50,000	09/07/2562		จัดตั้งทะเบียนพาณิชย์	50.00
15	ญาณวุฒิ ไชโย	1000162000679	18/07/2562	1529900438560	1000162000657	นาย ชรินทร์ แก้ววิเศษ		10,000	01/07/2562		เปลี่ยนแปลงทะเบียน	20.00

ตัวอย่างรายงานรายละเอียดการปฏิบัติงานของเจ้าหน้าที่ ในรูปแบบ EXCEL

7.8 รายงานสถิติการจดทะเบียนพาณิชย์ จัดอันดับตามทุนจดทะเบียน

คลิกเลือกที่เมนู >> รายงาน >> สถิติการจดทะเบียนพาณิชย์ จัดอันดับตามทุนจดทะเบียน

หน้าหลัก > งานจดทะเบียนพาณิชย์ > สถิติการจดทะเบียนพาณิชย์ จัดอันดับตามทุนจดทะเบียน

RCR090100 : พิมพ์รายงานสถิติการจดทะเบียนพาณิชย์ จัดอันดับตามทุนจดทะเบียน

สำนักงานจดทะเบียน *

จังหวัด

ตั้งแต่วันที่รับจดทะเบียน * ถึงวันที่รับจด *

กลุ่มผู้ประกอบการ ทั้งหมด บุคคลธรรมดา นิติบุคคล อื่นๆ

ประเภททะเบียน ทั้งหมด ทะเบียนพาณิชย์ พาณิชย์อิเล็กทรอนิกส์

เงินทุน * - บาท

จำนวนรายงานตาม ชนิดพาณิชย์กิจ จำนวนเงินทุน ประเภทผู้ประกอบการพาณิชย์กิจ

แยกข้อมูลตาม จังหวัด รวมทั้งประเทศ

จัดเรียงข้อมูลตามจำนวนเงินทุน มาก ไป น้อย น้อย ไป มาก

การแสดงผล ทั้งหมด จำนวน อันดับแรก

หน้าจอพิมพ์รายงานสถิติการจดทะเบียนพาณิชย์ จัดอันดับตามทุนจดทะเบียน

ขั้นตอนการพิมพ์รายงาน

1. ระบบแสดงหน้าจอให้ผู้ระบุเงื่อนไขพิมพ์รายงาน
2. การแสดงรายงาน สามารถแสดงได้ ในรูปแบบ PDF และ EXCEL

วันที่ : 31/07/2562	สำนักงานจดทะเบียนพาณิชย์ เขตพระนคร	หน้าที่ 1 / 1	
เวลา : 15:37:15	รายงานแสดงอันดับสูงสุดของกิจการที่ประกอบ แยกตามชนิดแห่งพาณิชย์กิจ	[RCR090101]	
ตั้งแต่วันที่รับจดทะเบียน 01/07/2562 ถึงวันที่ 31/07/2562			
ลำดับที่	ชนิดแห่งพาณิชย์กิจ	จำนวนกิจการ (ราย)	จำนวนเงินทุนรวม
กรุงเทพมหานคร			
1	การผลิตกาแฟ	1	1,000,000.00
2	การผลิตขนมไทยประเภทอบ	1	500,000.00
3	การผลิตน้ำปลาและผลิตภัณฑ์สัตว์น้ำที่ได้จากการหมัก	2	500,000.00
4	การสีข้าว	1	500,000.00
5	ให้เช่าพื้นที่ของเครื่องคอมพิวเตอร์แม่ข่าย (Web Hosting)	1	500,000.00
6	การผลิตผลิตภัณฑ์อาหารอื่นๆ ซึ่งมีได้จัดประเภทไว้ในที่อื่น	1	150,000.00
7	การผลิตผลิตภัณฑ์จากถั่วเปลือกแข็ง	1	111,111.00
8	การผลิตอาหารพร้อมปรุงและอาหารที่นำเข้าเสิร์ฟ	1	100,000.00
9	การผลิตน้ำปลาและผลิตภัณฑ์สัตว์น้ำที่ได้จากการหมัก	1	50,000.00
10	การผลิตอาหารปรุงสำเร็จบรรจุในภาชนะปิดสนิทโดยวิธีสุญญากาศ	2	50,000.00
..

ตัวอย่างรายงานแสดงอันดับสูงสุดของกิจการที่ประกอบ แยกตามชนิดแห่งพาณิชย์กิจ แยกข้อมูลตามจังหวัด ในรูปแบบ PDF

วันที่ : 31/07/2562	สำนักงานจดทะเบียนพาณิชย์ เขตพระนคร		หน้าที่ 1 / 1
เวลา 15:37:41	รายงานแสดงอันดับสูงสุดของกิจการที่ประกอบ แยกตามชนิดแห่งพาณิชย์กิจ		[RCR090101]
ตั้งแต่วันที่รับจดทะเบียน 01/07/2562 ถึงวันที่ 31/07/2562			
ลำดับที่	ชนิดแห่งพาณิชย์กิจ	จำนวนกิจการ (ราย)	จำนวนเงินทุนรวม
กรุงเทพมหานคร			
1	การผลิตกาแฟ	1	1,000,000.00
2	การผลิตขนมไทยประเภทอบ	1	500,000.00
3	การผลิตน้ำปลาและผลิตภัณฑ์สัตว์น้ำที่ได้จากการหมัก	2	500,000.00
4	การสีข้าว	1	500,000.00
5	ให้เช่าพื้นที่ของเครื่องคอมพิวเตอร์แม่ข่าย (Web Hosting)	1	500,000.00
6	การผลิตผลิตภัณฑ์อาหารอื่นๆ ซึ่งมีได้จัดประเภทไว้ในที่อื่น	1	150,000.00

ตัวอย่างรายงานแสดงอันดับสูงสุดของกิจการที่ประกอบ แยกตามชนิดแห่งพาณิชย์กิจ แยกข้อมูลตามจังหวัด ในรูปแบบ EXCEL

วันที่ : 31/07/2562	สำนักงานจดทะเบียนพาณิชย์ เขตพระนคร		หน้าที่ 1 / 1
เวลา : 15:40:55	รายงานแสดงอันดับสูงสุดของเงินทุน แยกตามจำนวนเงินทุน		[RCR090201]
ตั้งแต่วันที่รับจดทะเบียน 01/07/2562 ถึงวันที่ 31/07/2562			
ลำดับที่	จำนวนเงินทุนรวม (บาท)	จำนวนกิจการ (ราย)	
กรุงเทพมหานคร			
1	1,000,000.00	1	
2	500,000.00	3	
3	150,000.00	1	
4	111,111.00	1	
5	100,000.00	1	
6	50,000.00	3	
7	33,333.00	1	

ตัวอย่างรายงานแสดงอันดับสูงสุดของเงินทุน แยกตามจำนวนเงินทุน แยกข้อมูลตามจังหวัด ในรูปแบบ PDF

วันที่ : 31/07/2562	สำนักงานจดทะเบียนพาณิชย์ เขตพระนคร		หน้าที่ 1 / 1
เวลา 15:41:20	รายงานแสดงอันดับสูงสุดของเงินทุน แยกตามจำนวนเงินทุน		[RCR090201]
ตั้งแต่วันที่รับจดทะเบียน 01/07/2562 ถึงวันที่ 31/07/2562			
ลำดับที่	จำนวนเงินทุนรวม (บาท)	จำนวนกิจการ (ราย)	
กรุงเทพมหานคร			
1	1,000,000.00	1	
2	500,000.00	3	
3	150,000.00	1	
4	111,111.00	1	
5	100,000.00	1	
6	50,000.00	3	
7	33,333.00	1	
8	20,000.00	1	

ตัวอย่างรายงานแสดงอันดับสูงสุดของเงินทุน แยกตามจำนวนเงินทุน แยกข้อมูลตามจังหวัด ในรูปแบบ EXCEL

วันที่ : 31/07/2562	สำนักงานจดทะเบียนพาณิชย์ เขตพระนคร	หน้าที่ 1 / 1	
เวลา : 15:44:55	รายงานแสดงอันดับสูงสุดของกิจการที่ประกอบ แยกตามประเภทผู้ประกอบการพาณิชย์กิจ	[RCR090302]	
ตั้งแต่วันที่รับจดทะเบียน 01/07/2562 ถึงวันที่ 31/07/2562			
ลำดับที่	ชนิดแห่งพาณิชย์กิจ	จำนวนกิจการ (ราย)	จำนวนเงินทุนรวม (บาท)
1	การผลิตกาแฟ	1	1,000,000.00
2	การผลิตขนมไทยประเภทอบ	1	500,000.00
3	การผลิตน้ำปลาและผลิตภัณฑ์สัตว์น้ำที่ได้จากการหมัก	2	500,000.00
4	การสีข้าว	1	500,000.00
5	ให้เช่าพื้นที่ของเครื่องคอมพิวเตอร์แม่ข่าย (Web Hosting)	1	500,000.00
6	การผลิตผลิตภัณฑ์อาหารอื่นๆ ซึ่งมีได้จัดประเภทไว้ในที่อื่น	1	150,000.00
7	การผลิตผลิตภัณฑ์จากถั่วเปลือกแข็ง	1	111,111.00
8	การผลิตอาหารพร้อมปรุงและอาหารที่เน่าเสียง่าย	1	100,000.00
9	การผลิตน้ำปลาและผลิตภัณฑ์สัตว์น้ำที่ได้จากการหมัก	1	50,000.00
10	การผลิตอาหารปรุงสำเร็จบรรจุในภาชนะปิดสนิทโดยวิธีสุญญากาศ	2	50,000.00
11	การเป็นนายหน้า หรือตัวแทนค้าต่าง ซึ่งทำการเกี่ยวกับสินค้า	1	50,000.00
12	การผลิตชุดกีฬา	1	33,333.00
13	การสีข้าว	1	20,000.00

ตัวอย่างรายงานแสดงการยื่นขอจดทะเบียนของผู้ประกอบการพาณิชย์กิจแต่ละประเภท รวมทั้งประเทศ ในรูปแบบ PDF

วันที่ : 31/07/2562	สำนักงานจดทะเบียนพาณิชย์ เขตพระนคร	หน้าที่ 1 / 1	
เวลา : 15:45:19	รายงานแสดงอันดับสูงสุดของกิจการที่ประกอบ แยกตามประเภทผู้ประกอบการพาณิชย์กิจ	[RCR090302]	
ตั้งแต่วันที่รับจดทะเบียน 01/07/2562 ถึงวันที่ 31/07/2562			
ลำดับที่	ชนิดแห่งพาณิชย์กิจ	จำนวนกิจการ (ราย)	จำนวนเงินทุนรวม
1	การผลิตกาแฟ	1	1,000,000.00
2	การผลิตขนมไทยประเภทอบ	1	500,000.00
3	การผลิตน้ำปลาและผลิตภัณฑ์สัตว์น้ำที่ได้จากการหมัก	2	500,000.00
4	การสีข้าว	1	500,000.00
5	ให้เช่าพื้นที่ของเครื่องคอมพิวเตอร์แม่ข่าย (Web Hosting)	1	500,000.00
6	การผลิตผลิตภัณฑ์อาหารอื่นๆ ซึ่งมีได้จัดประเภทไว้ในที่อื่น	1	150,000.00
7	การผลิตผลิตภัณฑ์จากถั่วเปลือกแข็ง	1	111,111.00
8	การผลิตอาหารพร้อมปรุงและอาหารที่เน่าเสียง่าย	1	100,000.00
9	การผลิตน้ำปลาและผลิตภัณฑ์สัตว์น้ำที่ได้จากการหมัก	1	50,000.00
10	การผลิตอาหารปรุงสำเร็จบรรจุในภาชนะปิดสนิทโดยวิธีสุญญากาศ	2	50,000.00
11	การเป็นนายหน้า หรือตัวแทนค้าต่าง ซึ่งทำการเกี่ยวกับสินค้า	1	50,000.00
12	การผลิตชุดกีฬา	1	33,333.00

ตัวอย่างรายงานแสดงการยื่นขอจดทะเบียนของผู้ประกอบการพาณิชย์กิจแต่ละประเภท รวมทั้งประเทศ ในรูปแบบ EXCEL

7.9 รายงานสถิติการเข้าใช้งานระบบแยกตามภาค/จังหวัด

คลิกเลือกที่เมนู >> รายงาน >> สถิติการเข้าใช้งานระบบแยกตามภาค/จังหวัด

หน้าหลัก > งานจดทะเบียนพาณิชย์ > สถิติการเข้าใช้งานระบบแยกตามภาค/จังหวัด

RCR100100 : พิมพ์รายงานสถิติการเข้าใช้งานระบบแยกตามภาค/จังหวัด

สำนักงานจดทะเบียน * 10001 : เขตพระนคร

จังหวัด กรุงเทพมหานคร

ตั้งแต่วันที่รับจดทะเบียน * 01/07/2562 ถึงวันที่รับจด * 31/07/2562

แยกตาม ภาค จังหวัด

PDF EXCEL เริ่มใหม่

หน้าจอพิมพ์รายงานสถิติการเข้าใช้งานระบบแยกตามภาค/จังหวัด

ขั้นตอนการพิมพ์รายงาน

1. ระบบแสดงหน้าจอให้ผู้ใช้งานระบุเงื่อนไขพิมพ์รายงาน
2. การแสดงรายงาน สามารถแสดงได้ ในรูปแบบ PDF และ EXCEL

วันที่ : 31/07/2562	สำนักงานจดทะเบียนพาณิชย์ เขตพระนคร	หน้าที่ 1 / 1		
เวลา : 15:47:14	รายงานสถิติการเข้าใช้งานระบบ แยกตามภาค	[RCR100101]		
ตั้งแต่วันที่รับจดทะเบียน 01/07/2562 ถึงวันที่ 31/07/2562				
ลำดับ	ภาค	จำนวนสำนักงาน	จำนวนที่ Login	จำนวนที่ใช้บันทึก
1	ภาคกลาง	1,890	10,332	612
2	ภาคตะวันออกเฉียงเหนือ	3,046	0	0
3	ภาคเหนือ	912	108	5
4	ภาคตะวันออก	547	9	61
5	ภาคใต้	1,204	0	0
6	ภาคตะวันตก	454	0	0

ตัวอย่างรายงานสถิติการเข้าใช้งานระบบ แยกตามภาค ในรูปแบบ PDF

วันที่ : 31/07/2562	สำนักงานจดทะเบียนพาณิชย์ เขตพระนคร			หน้าที่ 1 / 1
เวลา 15:47:40	รายงานสถิติการเข้าใช้งานระบบ แยกตามภาค			[RCR100101]
ตั้งแต่วันที่รับจดทะเบียน 01/07/2562 ถึงวันที่ 31/07/2562				
ลำดับ	ภาค	จำนวนสำนักงาน	จำนวนที่ Login	จำนวนที่ใช้บันทึก
1	ภาคกลาง	1,890	10,332	612
2	ภาคตะวันออกเฉียงเหนือ	3,046	0	0
3	ภาคเหนือ	912	108	5
4	ภาคตะวันออก	547	9	61
5	ภาคใต้	1,204	0	0
6	ภาคตะวันตก	454	0	0

ตัวอย่างรายงานสถิติการเข้าใช้งานระบบ แยกตามภาค ในรูปแบบ EXCEL

วันที่ : 31/07/2562	สำนักงานจดทะเบียนพาณิชย์ เขตพระนคร			หน้าที่ 1 / 3
เวลา : 15:48:35	รายงานสถิติการเข้าใช้งานระบบ แยกตามจังหวัด			[RCR100102]
ตั้งแต่วันที่รับจดทะเบียน 01/07/2562 ถึงวันที่ 31/07/2562				
ลำดับ	จังหวัด	จำนวนสำนักงาน	จำนวนที่ Login	จำนวนที่ใช้บันทึก
1	กรุงเทพมหานคร	62	9,892	611
2	สมุทรปราการ	51	0	0
3	นนทบุรี	48	440	0
4	ปทุมธานี	66	0	0
5	พระนครศรีอยุธยา	159	0	0
6	อ่างทอง	66	0	0
7	ลพบุรี	127	0	0

ตัวอย่างรายงานสถิติการเข้าใช้งานระบบ แยกตามจังหวัด ในรูปแบบ PDF

วันที่ : 31/07/2562	สำนักงานจดทะเบียนพาณิชย์ เขตพระนคร			หน้าที่ 1 / 1
เวลา 15:49:40	รายงานสถิติการเข้าใช้งานระบบ แยกตามจังหวัด			[RCR100102]
ตั้งแต่วันที่รับจดทะเบียน 01/07/2562 ถึงวันที่ 31/07/2562				
ลำดับ	จังหวัด	จำนวนสำนักงาน	จำนวนที่ Login	จำนวนที่ใช้บันทึก
1	กรุงเทพมหานคร	62	9,892	611
2	สมุทรปราการ	51	0	0
3	นนทบุรี	48	440	0
4	ปทุมธานี	66	0	0
5	พระนครศรีอยุธยา	159	0	0
6	อ่างทอง	66	0	0
7	ลพบุรี	127	0	0

ตัวอย่างรายงานสถิติการเข้าใช้งานระบบ แยกตามจังหวัด ในรูปแบบ EXCEL

7.10 รายงานจำนวนและร้อยละของสำนักงาน

คลิกเลือกที่เมนู >> รายงาน >> จำนวนและร้อยละของสำนักงาน

หน้าหลัก > งานจดทะเบียนพาณิชย์ > จำนวนและร้อยละของสำนักงาน

RCR110100 : พิมพ์รายงานจำนวนและร้อยละของสำนักงาน

สำนักงานจดทะเบียน * 10001 : เขตพระนคร

จังหวัด กรุงเทพมหานคร

ตั้งแต่วันที่รับจดทะเบียน * 01/07/2562 ถึงวันที่รับจด * 31/07/2562

PDF EXCEL เพิ่มใหม่

หน้าจอพิมพ์รายงานจำนวนและร้อยละของสำนักงาน

ขั้นตอนการพิมพ์รายงาน

1. ระบบแสดงหน้าจอให้ผู้ใช้งานระบุเงื่อนไขพิมพ์รายงาน เช่น ช่วงตั้งแต่วันที่รับจดทะเบียน
2. การแสดงรายงาน สามารถแสดงได้ ในรูปแบบ PDF และ EXCEL

วันที่ : 31/07/2562	สำนักงานจดทะเบียนพาณิชย์ เขตพระนคร						หน้าที่ 1 / 6		
เวลา : 15:52:13	รายงานจำนวนและร้อยละของสำนักงานที่เข้าใช้ และบันทึกข้อมูลการจดทะเบียนพาณิชย์						[RCR110101]		
ตั้งแต่วันที่รับจดทะเบียน 01/07/2562 ถึงวันที่ 31/07/2562									
รายงานสรุป									
ลำดับ	จังหวัด	จำนวน เทศบาลนคร (แห่ง)	จำนวน เทศบาลเมือง (แห่ง)	จำนวน เทศบาลตำบล (แห่ง)	จำนวน อบต. (แห่ง)	จำนวน เขต และ สศค. กทม. (แห่ง)	รวม (แห่ง)	บันทึก ระบบฯ (แห่ง)	คิดเป็น ร้อยละ (แห่ง)
1	กรุงเทพมหานคร	0	0	0	0	56	56	4	7.14
2	สมุทรปราการ	1	4	12	31	0	48	0	0.00
3	นนทบุรี	2	3	6	34	0	45	0	0.00
4	ปทุมธานี	0	7	12	45	0	64	0	0.00

ตัวอย่างรายงานจำนวนและร้อยละของสำนักงาน ในรูปแบบ PDF

วันที่ : 31/07/2562	สำนักงานจดทะเบียนพาณิชย์ เขตพระนคร						หน้าที่ 1 / 1		
เวลา : 15:52:57	รายงานจำนวนและร้อยละของสำนักงานที่เข้าใช้ และบันทึกข้อมูลการจดทะเบียนพาณิชย์						[RCR110101]		
ตั้งแต่วันที่รับจดทะเบียน 01/07/2562 ถึงวันที่ 31/07/2562									
รายงานสรุป									
ลำดับ	จังหวัด	จำนวน เทศบาลนคร (แห่ง)	จำนวน เทศบาลเมือง (แห่ง)	จำนวน เทศบาลตำบล (แห่ง)	จำนวน อบต. (แห่ง)	จำนวน เขต และ สศค. กทม. (แห่ง)	รวม (แห่ง)	บันทึก ระบบฯ (แห่ง)	คิดเป็น ร้อยละ (แห่ง)
1	กรุงเทพมหานคร	0	0	0	0	56	56	4	7.14
2	สมุทรปราการ	1	4	12	31	0	48	0	0.00
3	นนทบุรี	2	3	6	34	0	45	0	0.00
4	ปทุมธานี	0	7	12	45	0	64	0	0.00
5	พระนครศรีอยุธยา	1	2	33	121	0	157	0	0.00

ตัวอย่างรายงานจำนวนและร้อยละของสำนักงาน ในรูปแบบ EXCEL

7.11 รายงานสถิติการบันทึกคำขอรายเดือน

คลิกเลือกที่เมนู >> รายงาน >> สถิติการบันทึกคำขอรายเดือน

หน้าหลัก > งานจดทะเบียนพาณิชย์ > สถิติการบันทึกคำขอรายเดือน

RCR120100 : พิมพ์รายงานสถิติการบันทึกคำขอรายเดือน

สำนักงานจดทะเบียน : 10001 : เขตพระนคร

จังหวัด : กรุงเทพมหานคร

ตั้งแต่เดือน / ปี พ.ศ. * : 01/2562 ถึงเดือน / ปี พ.ศ. * : 07/2562

PDF EXCEL เริ่มใหม่

หน้าจอพิมพ์รายงานสถิติการบันทึกคำขอรายเดือน

ขั้นตอนการพิมพ์รายงาน

1. ระบบแสดงหน้าจอให้ผู้ใช้งานระบุเงื่อนไขพิมพ์รายงาน
2. การแสดงรายงาน สามารถแสดงได้ ในรูปแบบ PDF และ EXCEL

วันที่ : 31/07/2562 สำนักงานจดทะเบียนพาณิชย์ เขตพระนคร หน้าที่ 1 / 1

เวลา : 15:54:49 รายงานสถิติการจดทะเบียนพาณิชย์ แยกตามประเภทคำขอจดทะเบียน [RCR120101]

ตั้งแต่วันที่รับจดทะเบียน 01/01/2562 ถึงวันที่ 31/07/2562

ลำดับที่	รหัสสำนักงาน	สำนักงานทะเบียนพาณิชย์	เดือน / ปี พ.ศ.	จำนวนคำขอ	หมายเหตุ
1	10001	เขตพระนคร	03/2562	1	
2	10001	เขตพระนคร	04/2562	1	
3	10001	เขตพระนคร	05/2562	54	
4	10001	เขตพระนคร	06/2562	257	
5	10001	เขตพระนคร	07/2562	237	

ตัวอย่างรายงานสถิติการบันทึกคำขอรายเดือน ในรูปแบบ PDF

วันที่ : 31/07/2562 สำนักงานจดทะเบียนพาณิชย์ เขตพระนคร หน้าที่ 1 / 1

เวลา : 15:55:12 รายงานสถิติการจดทะเบียนพาณิชย์ แยกตามประเภทคำขอจดทะเบียน [RCR120101]

ตั้งแต่วันที่รับจดทะเบียน 01/01/2562 ถึงวันที่ 31/07/2562

ลำดับที่	รหัสสำนักงาน	สำนักงานทะเบียนพาณิชย์	เดือน / ปี พ.ศ.	จำนวนคำขอ	หมายเหตุ
1	10001	เขตพระนคร	03/2562	1	
2	10001	เขตพระนคร	04/2562	1	
3	10001	เขตพระนคร	05/2562	54	
4	10001	เขตพระนคร	06/2562	257	
5	10001	เขตพระนคร	07/2562	237	

ตัวอย่างรายงานสถิติการบันทึกคำขอรายเดือน ในรูปแบบ EXCEL

7.12 รายงานทะเบียนเลขที่คำขอ

คลิกเลือกที่เมนู >> รายงาน >> รายงานทะเบียนเลขที่คำขอ

หน้าหลัก > งานจดทะเบียนพาณิชย์ > รายงานทะเบียนเลขที่คำขอ

RCR130100 : รายงานทะเบียนเลขที่คำขอ

สำนักงานจดทะเบียน *

จังหวัด

ตั้งแต่วันที่รับจดทะเบียน * ถึงวันที่รับจด *

หน้าจอพิมพ์รายงานทะเบียนเลขที่คำขอ

ขั้นตอนการพิมพ์รายงาน

1. ระบบแสดงหน้าจอให้ผู้ใช้งานระบุเงื่อนไขพิมพ์รายงาน
2. การแสดงรายงาน สามารถแสดงได้ ในรูปแบบ PDF และ EXCEL

วันที่: 31/07/2562	สำนักงานจดทะเบียนพาณิชย์ เขตพระนคร เขตพระนคร					หน้าที่ 1 / 14	
เวลา: 15:56:52	รายงานทะเบียนเลขที่คำขอ					[RCR130101]	
ตั้งแต่วันที่รับจดทะเบียน 01/07/2562 ถึงวันที่ 31/07/2562							
ลำดับที่	เลขที่คำขอ	ประเภทคำขอ	วันที่ยื่นคำขอ	เลขทะเบียน	เลขที่คำขอตั้ง	ชื่อพาณิชย์กิจ	ชื่อผู้ประกอบการพาณิชย์กิจ
1	2562070900416	จัดตั้ง	01/07/2562	2551504283416	1000162000444	โปรดักส์อิมพอร์ท	นาย ผลิต นาคี
2	1000162000445	จัดตั้ง	01/07/2562	2551504283416	1000162000445	โปรดักส์อิมพอร์ท	นาย ผลิต นาคี
3	1000162000529	จัดตั้ง	12/07/2562	1529900438560	1000162000529	วาวา2	นายธีรเมธ แก้ววิเศษ
4	2408562000033	เปลี่ยนแปลง	25/07/2562	1579900289980	2408562000025	แก๊วยกยอ การคอมพิวเตอร์	นางสาวธีรเมธ ยกแก๊วยอ
5	2408562000032	เปลี่ยนแปลง	25/07/2562	1579900289980	2408562000025	แก๊วยกยอ การคอมพิวเตอร์	นางสาวธีรเมธ ยกแก๊วยอ
6	2408562000034	เปลี่ยนแปลง	25/07/2562	1579900289980	2408562000025	แก๊วยกยอ การคอมพิวเตอร์	นางสาวธีรเมธ ยกแก๊วยอ
7	2408562000035	เปลี่ยนแปลง	25/07/2562	1579900289980	2408562000025	แก๊วยกยอ การคอมพิวเตอร์	นางสาวธีรเมธ ยกแก๊วยอ

ตัวอย่างรายงานทะเบียนเลขที่คำขอ ในรูปแบบ PDF

วันที่: 31/07/2562	สำนักงานจดทะเบียนพาณิชย์ เขตพระนคร เขตพระนคร					หน้าที่ 1 / 1	
เวลา: 15:57:17	รายงานทะเบียนเลขที่คำขอ					[RCR130101]	
ตั้งแต่วันที่รับจดทะเบียน 01/07/2562 ถึงวันที่ 31/07/2562							
ลำดับที่	เลขที่คำขอ	ประเภทคำขอ	วันที่ยื่นคำขอ	เลขทะเบียน	เลขที่คำขอตั้ง	ชื่อพาณิชย์กิจ	ชื่อผู้ประกอบการพาณิชย์กิจ
1	2562070900416	จัดตั้ง	01/07/2562	2551504283416	1000162000444	โปรดักส์อิมพอร์ท	นาย ผลิต นาคี
2	1000162000445	จัดตั้ง	01/07/2562	2551504283416	1000162000445	โปรดักส์อิมพอร์ท	นาย ผลิต นาคี
3	1000162000529	จัดตั้ง	12/07/2562	1529900438560	1000162000529	วาวา2	นายธีรเมธ แก้ววิเศษ
4	2408562000033	เปลี่ยนแปลง	25/07/2562	1579900289980	2408562000025	แก๊วยกยอ การคอมพิวเตอร์	นางสาวธีรเมธ ยกแก๊วยอ
5	2408562000032	เปลี่ยนแปลง	25/07/2562	1579900289980	2408562000025	แก๊วยกยอ การคอมพิวเตอร์	นางสาวธีรเมธ ยกแก๊วยอ
6	2408562000034	เปลี่ยนแปลง	25/07/2562	1579900289980	2408562000025	แก๊วยกยอ การคอมพิวเตอร์	นางสาวธีรเมธ ยกแก๊วยอ

ตัวอย่างรายงานทะเบียนเลขที่คำขอ ในรูปแบบ EXCEL

8 การกำหนดเลขทะเบียนพาณิชย์

สำหรับให้ผู้ใช้บันทึกกำหนดเลขทะเบียนพาณิชย์ เลขคำขอทะเบียนพาณิชย์ และตรวจสอบเลขทะเบียนพาณิชย์ล่าสุดเป็นเลขใด เพื่อปรับปรุงข้อมูลให้ถูกต้อง สำหรับออกเลขทะเบียนพาณิชย์รายการต่อไป

The screenshot shows the DBD system interface. At the top, there are navigation icons for 'บันทึกคำขอ', 'ข้อมูลจาก ก.พ.ร.', 'สอบถาม', 'รายงาน', and 'กำหนดเลข'. A dropdown menu is open under 'กำหนดเลข', showing options: 'กำหนดเลขทะเบียนพาณิชย์', 'กำหนดเลขทะเบียนพาณิชย์ (excel)', and 'กำหนดเลขคำขอทะเบียนพาณิชย์'. Below the menu, there are sections for 'ข่าวสาร ระบบจดทะเบียนพาณิชย์' and 'ข่าวประกันสังคม'. A 'DBD ยินดีต้อนรับ' banner is also visible.

หน้าจอเมนูกำหนดเลข

8.1 กำหนดเลขทะเบียนพาณิชย์

คลิกเลือกที่เมนู >> กำหนดเลข >> กำหนดเลขทะเบียนพาณิชย์

The screenshot shows the 'RCP020100 : กำหนดเลขทะเบียนพาณิชย์' form. It includes the following fields:

- จังหวัด *: 10 : กรุงเทพมหานคร
- สำนักงานทะเบียนพาณิชย์: 10001 : เขตพระนคร
- ปีที่จดทะเบียน *: 2562
- เลขทะเบียนพาณิชย์ลำดับล่าสุด *: 18
- ตรวจสอบข้อมูลเลขทะเบียนพาณิชย์ในระบบ:
 - เลขทะเบียนพาณิชย์ลำดับ (กำหนด): 0-10-1-62-001018-5
 - เลขทะเบียนพาณิชย์ลำดับ (ใช้งาน):

Buttons at the bottom include 'บันทึก', 'เริ่มใหม่', and 'สอบถาม'.

หน้าจอบันทึกกำหนดเลขทะเบียนพาณิชย์

ขั้นตอนการบันทึกข้อมูล

1. ระบบแสดงหน้าจอกำหนดเลขทะเบียนพาณิชย์
2. ผู้ใช้กดปุ่ม “เพิ่มใหม่”
3. ระบบแสดงหน้าจอ บันทึกกำหนดเลขทะเบียนพาณิชย์ ผู้ใช้ระบุข้อมูล
4. กดปุ่ม “บันทึก” ระบบแสดงข้อความบันทึกข้อมูลเรียบร้อยแล้ว

หน้าหลัก > งานจดทะเบียนพาณิชย์ > กำหนดเลขทะเบียนพาณิชย์

RCP020100 : กำหนดเลขทะเบียนพาณิชย์

จังหวัด: 10 : กรุงเทพมหานคร

สำนักงานทะเบียนพาณิชย์: 10001 : เขตพระนคร

ปีที่จดทะเบียน: 2562

ค้นหา เริ่มใหม่ เพิ่มใหม่

ลำดับ	ชื่อจังหวัด	รหัสสำนักงาน	สำนักงานทะเบียนพาณิชย์	ปีที่จดทะเบียน	ลำดับล่าสุด	เลขทะเบียนล่าสุด
1	กรุงเทพมหานคร	001	เขตพระนคร	2562	18	0-10-1-62-001018-5

(1 of 1) << < 1 > >> 5 ▾

หน้าจอสอบถามกำหนดเลขทะเบียนพาณิชย์

ขั้นตอนการสอบถามข้อมูล

1. กดปุ่ม “สอบถาม” จากหน้าจอบันทึก ระบบแสดงหน้าจอให้ผู้ระบุเงื่อนไขค้นหาข้อมูล
2. กดปุ่ม “ค้นหา” ระบบแสดงข้อมูลตามเงื่อนไขที่ระบุ

ขั้นตอนการแก้ไขข้อมูล

1. เลือกรายการที่ต้องการแก้ไขจากหน้าจอสอบถาม
2. ระบบแสดงหน้าจอแก้ไขกำหนดเลขทะเบียนพาณิชย์
3. ผู้ใช้สามารถแก้ไขได้เฉพาะเลขทะเบียนพาณิชย์ลำดับล่าสุด
4. กดปุ่ม “แก้ไข” ระบบแสดงข้อความแก้ไขข้อมูลเรียบร้อยแล้ว

8.2 กำหนดเลขคำขอทะเบียนพาณิชย์

คลิกเลือกที่เมนู >> กำหนดเลข >> กำหนดเลขคำขอทะเบียนพาณิชย์

หน้าหลัก > งานจดทะเบียนพาณิชย์ > กำหนดเลขคำขอทะเบียนพาณิชย์

RCP020200 : กำหนดเลขคำขอทะเบียนพาณิชย์

สำนักงานทะเบียนพาณิชย์ * : 10001 : เขตพระนคร

จังหวัด : กรุงเทพมหานคร

ปีที่จดทะเบียน * : 2562

เลขคำขอทะเบียนพาณิชย์ลำดับล่าสุด * : 621

ตรวจสอบข้อมูลเลขคำขอทะเบียนพาณิชย์ในระบบ

เลขคำขอทะเบียนพาณิชย์ล่าสุด (กำหนด) : 0-10-62-001621-3

เลขคำขอทะเบียนพาณิชย์ล่าสุด (ใช้งาน) :

บันทึก เริ่มใหม่ สอบถาม

หน้าจอกำหนดเลขคำขอทะเบียนพาณิชย์

ขั้นตอนการบันทึกข้อมูล

1. ระบบแสดงหน้าจอกำหนดเลขคำขอทะเบียนพาณิชย์ ผู้ใช้กดปุ่ม “เพิ่มใหม่”
2. ระบบแสดงหน้าจอ บันทึกกำหนดเลขทะเบียนพาณิชย์ ผู้ใช้ระบุข้อมูล
3. กดปุ่ม “บันทึก” ระบบแสดงข้อความบันทึกข้อมูลเรียบร้อยแล้ว

หน้าหลัก > งานจดทะเบียนพาณิชย์ > กำหนดเลขคำขอทะเบียนพาณิชย์

RCP020200 : กำหนดเลขคำขอทะเบียนพาณิชย์

จังหวัด: 10 : กรุงเทพมหานคร

สำนักงานทะเบียนพาณิชย์: 10001 : เขตพระนคร

ปีที่จดทะเบียน: 2562

ค้นหา เริ่มใหม่ เพิ่มใหม่

ลำดับ	ชื่อจังหวัด	รหัสสำนักงาน	สำนักงานทะเบียนพาณิชย์	ปีที่จดทะเบียน	ลำดับล่าสุด	เลขที่ทะเบียนล่าสุด
1	กรุงเทพมหานคร	001	เขตพระนคร	2562	621	0-10-62-001621-3

(1 of 1) << < 1 > >> 10 ▾

หน้าจอสอบถามกำหนดเลขคำขอทะเบียนพาณิชย์

ขั้นตอนการสอบถามข้อมูล

1. กดปุ่ม “สอบถาม” จากหน้าจอบันทึก
2. ระบบแสดงหน้าจอให้ผู้ระบุเงื่อนไขค้นหาข้อมูล
3. กดปุ่ม “ค้นหา” ระบบแสดงข้อมูลตามเงื่อนไขที่ระบุ

ขั้นตอนการแก้ไขข้อมูล

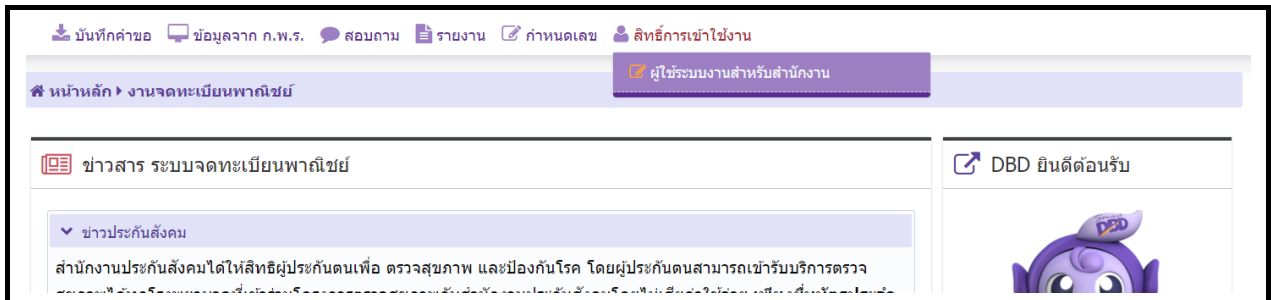
1. เลือกรายการที่ต้องการแก้ไขจากหน้าจอสอบถาม
2. ระบบแสดงหน้าจอแก้ไขกำหนดเลขคำขอทะเบียนพาณิชย์
3. ผู้ใช้สามารถแก้ไขได้เฉพาะเลขคำขอทะเบียนพาณิชย์ลำดับล่าสุด
4. กดปุ่ม “แก้ไข” ระบบแสดงข้อความแก้ไขข้อมูลเรียบร้อยแล้ว

9 สิทธิการเข้าใช้งาน

9.1 ผู้ใช้ระบบงานสำหรับสำนักงาน

เมนูนี้ สำหรับ ผู้ดูแลระบบสำนักงาน

คลิกเลือกที่เมนู >> สิทธิการเข้าใช้งาน >> ผู้ใช้ระบบงานสำหรับสำนักงาน



หน้าจอเมนูผู้ใช้ระบบงานสำหรับสำนักงาน

The screenshot shows the 'SCP010200 : ผู้ใช้ระบบงานสำหรับจดทะเบียนพาณิชย์' form. It contains the following fields and options:

- รหัสผู้ใช้งาน *: test001
- เลขประจำตัวประชาชน *: 6-5105-67777-58-2
- ชื่อ - นามสกุล ผู้ใช้งาน *: นาย (dropdown) ชื่อ *: ทดสอบ (text) สกุล *: ดีใจ (text)
- สำนักงานจดทะเบียน: 10001 : เขตพระนคร (dropdown)
- กลุ่มสิทธิการใช้งาน: user : ผู้ใช้งาน (dropdown)
- ประเภทผู้ใช้งาน: ผู้ใช้งาน (dropdown)
- เป็นเจ้าหน้าที่นายทะเบียน

Buttons at the bottom include 'บันทึก', 'เริ่มใหม่', and 'สอบถาม'.

หน้าจอบันทึกผู้ใช้ระบบงานสำหรับสำนักงาน

ขั้นตอนการบันทึกข้อมูล

1. คลิกเลือกที่เมนู >> สิทธิการเข้าใช้งาน >> ผู้ใช้ระบบงานสำหรับสำนักงาน
2. ระบบแสดงหน้าจอผู้ใช้ระบบงานสำหรับจดทะเบียนพาณิชย์
3. ผู้ใช้กดปุ่ม “เพิ่มใหม่”
4. ระบบแสดงหน้าจอบันทึกผู้ใช้ระบบงานสำหรับจดทะเบียนพาณิชย์ ผู้ใช้ระบุข้อมูลในหน้าจอ
5. กรณีที่ผู้ใช้งานเป็นเจ้าหน้าที่นายทะเบียน ให้เลือก check box “เป็นเจ้าหน้าที่นายทะเบียน”
6. กดปุ่ม “บันทึก” ระบบแสดงข้อความบันทึกข้อมูลเรียบร้อยแล้ว

SCP010200 : ผู้ใช้ระบบงานสำหรับจดทะเบียนพาณิชย์

รหัสผู้ใช้งาน

เลขประจำตัวประชาชน

ชื่อ - นามสกุล ผู้ใช้งาน

สำนักงานจดทะเบียน

ลำดับ	รหัสผู้ใช้งาน	ชื่อ-นามสกุลผู้ใช้งาน	รหัสสำนักงาน	สำนักงานจดทะเบียน	เลขประจำตัวประชาชน
1	mint	ยุพินปารัก	10001	เขตพระนคร	12345678901
2	mint001	น.ส.สุกใจ มารี	10001	เขตพระนคร	5197299945703
3	mint2	น.ส.ยุพิน ทอสอมแก้ว	10001	เขตพระนคร	1571100040611
4	mint3	ยุพาสีทรณดี	10001	เขตพระนคร	35799999999999
5	test	ญาณวุฒิ ไชยโย	10001	เขตพระนคร	1571100040602
6	test69	นายสาธิต พรหมเสน	10001	เขตพระนคร	4058035834986
7	test99	นายสราวุธ หนักใจ	10001	เขตพระนคร	3483739190095

(1 of 1) << < 1 > >> 10 ▾

หน้าจอสอบถามผู้ใช้ระบบงานสำหรับสำนักงาน

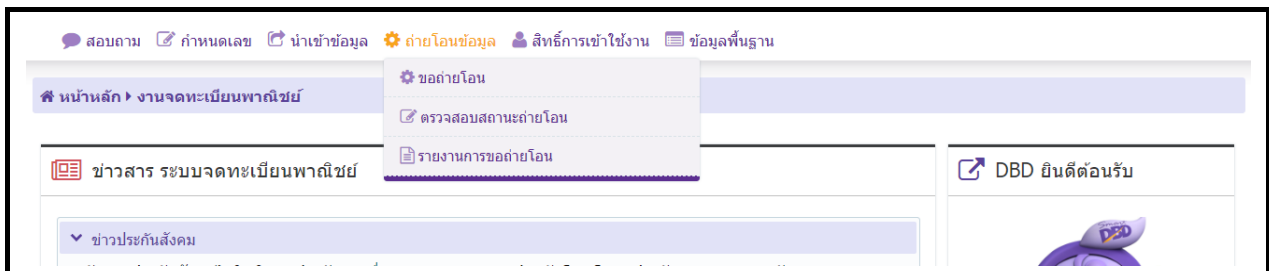
ขั้นตอนการสอบถามข้อมูล

1. กดปุ่ม “สอบถาม” จากหน้าจอบันทึก ระบบแสดงหน้าจอให้ผู้ระบุเงื่อนไขค้นหาข้อมูล
2. กดปุ่ม “ค้นหา” ระบบแสดงข้อมูลตามเงื่อนไขที่ระบุ

ขั้นตอนการแก้ไขข้อมูล

1. เลือกรายการที่ต้องการแก้ไขจากหน้าจอสอบถาม
2. ระบบแสดงหน้าจอแก้ไขผู้ใช้ระบบงานสำหรับจดทะเบียนพาณิชย์
3. ผู้ใช้สามารถแก้ไขข้อมูลได้ ดังนี้
 - เลขประจำตัวประชาชน
 - คำนำหน้าชื่อ
 - ชื่อ
 - สกุล
 - รหัสพนักงาน (ถ้ามี)
4. กดปุ่ม “แก้ไข” ระบบแสดงข้อความแก้ไขข้อมูลเรียบร้อยแล้ว

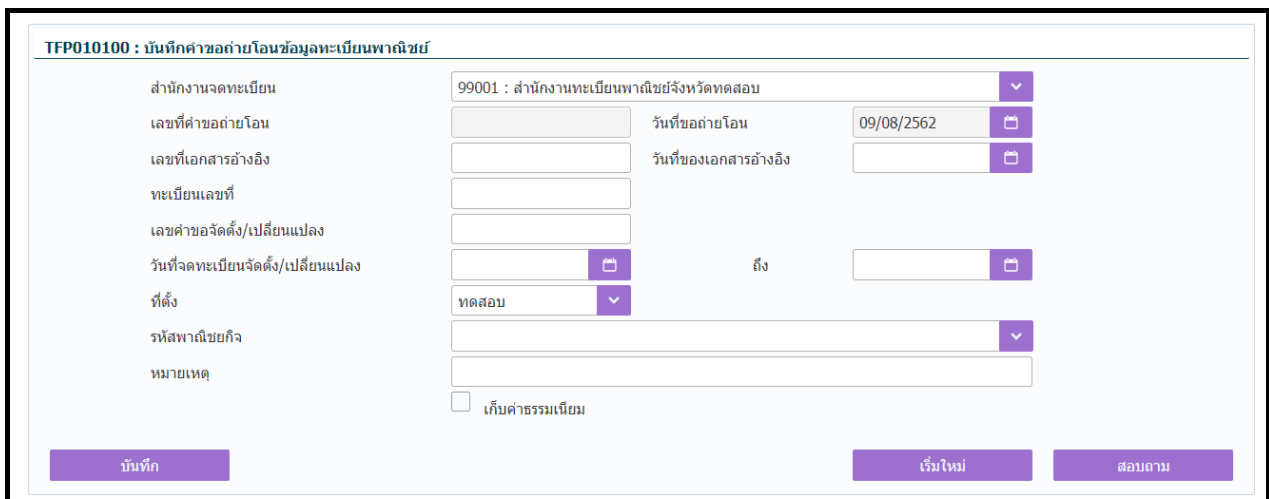
10 ถ่ายโอนข้อมูล



หน้าจอเมนูขอถ่ายโอน

10.1 การขอถ่ายโอน

คลิกเลือกที่เมนู >> ถ่ายโอนข้อมูล >> ขอถ่ายโอน



หน้าจอบันทึกขอถ่ายโอน

ขั้นตอนการบันทึกข้อมูล

1. ระบบแสดงหน้าจอบันทึกคำขอถ่ายโอนข้อมูลทะเบียนพาณิชย์
2. ผู้ใช้กดปุ่ม “เพิ่มใหม่”
3. ระบบแสดงหน้าจอบันทึกคำขอถ่ายโอนข้อมูลทะเบียนพาณิชย์
4. ผู้ใช้ระบุข้อมูลที่ต้องการขอถ่ายโอน ต้องระบุอย่างน้อย 1 เงื่อนไข
5. กดปุ่ม “บันทึก”
6. ระบบแสดงข้อความยืนยันการขอถ่ายโอน ให้ผู้ใช้เลือก
 - กดปุ่ม เพื่อยืนยันการขอถ่ายโอน ”ยืนยัน“
 - กดปุ่ม เพื่อยกเลิกการขอถ่ายโอน ”ยกเลิก“
7. ระบบแสดงข้อความบันทึกข้อมูลเรียบร้อย และเลขที่คำขอถ่ายโอน

TFP010100 : บันทึกคำขอถ่ายโอนข้อมูลทะเบียนพาณิชย์

สำนักงานจดทะเบียน

เลขที่คำขอถ่ายโอน

วันที่ถ่ายโอน * ถึง *

ลำดับ	วันที่ขอถ่ายโอน	เลขที่คำขอถ่ายโอน	จำนวนบรรทัด	ชื่อพาณิชย์กิจภาษาไทย	จำนวนทะเบียน	จำนวนเงิน	เก็บค่าธรรมเนียม
1	09/08/2562	62-001241-99001	7		7	3.5	ไม่เก็บ

(1 of 1) << < 1 > >> 10

หน้าจอค้นหาขอถ่ายโอน

ขั้นตอนการสอบถามข้อมูล

1. กดปุ่ม “สอบถาม” จากหน้าจอบันทึก
2. ระบบแสดงหน้าจอให้ผู้ระบุเงื่อนไขค้นหาข้อมูล
3. กดปุ่ม “ค้นหา” ระบบแสดงข้อมูลตามเงื่อนไขที่ระบุ

10.2 ตรวจสอบสถานะถ่ายโอน

คลิกเลือกที่เมนู >> ถ่ายโอนข้อมูล >> ตรวจสอบสถานะถ่ายโอน

TFP020100 : ตรวจสอบสถานะการถ่ายโอนและdownload

สำนักงานจดทะเบียน

เลขที่งานถ่ายโอน

วันที่ถ่ายโอน * ถึง *

ลำดับ	เลขที่คำขอถ่ายโอน	ชื่อผู้ขอถ่ายโอน	วันที่ขอถ่ายโอน	เวลา - เสร็จงาน	สถานะ	Download
1	62-001241-99001	นาง วาสนิ รุ่งวิเศษ	09/08/2562	16.34 - 16.34	ประมวลผลสำเร็จ	<input type="button" value="↓"/>

(1 of 1) << < 1 > >> 10

หน้าจอตรวจสอบสถานะการถ่ายโอนและdownload

ขั้นตอนการบันทึกข้อมูล

1. ระบบแสดงหน้าจอตรวจสอบสถานะการถ่ายโอนและdownload
2. ระบบแสดงหน้าจอให้ผู้ระบุเงื่อนไขค้นหาข้อมูล
3. กดปุ่ม “ค้นหา” ระบบแสดงข้อมูลตามเงื่อนไขที่ระบุ
4. กดปุ่ม Download ระบบจะดาวน์โหลดไฟล์ผลการถ่ายโอนเป็นรูปแบบ ZIP สามารถนำไปแตกไฟล์เพื่อนำไฟล์ผลการถ่ายโอนในรูปแบบ CSV จากภายใน zip ไปใช้งาน

10.3 รายงานการขอถ่ายโอน

คลิกเลือกที่เมนู >> ถ่ายโอนข้อมูล >> รายงานการขอถ่ายโอน

TFR010100 : รายงานการขอถ่ายโอนข้อมูลทะเบียนพาณิชย์

สำนักงานจดทะเบียน	99001 : สำนักงานทะเบียนพาณิชย์จังหวัดทดสอบ		
ที่ตั้ง	ทดสอบ		
เลขที่คำขอถ่ายโอน	<input type="text"/>	<input type="checkbox"/>	เก็บค่าธรรมเนียม
ทะเบียนเลขที่	<input type="text"/>		
วันที่ถ่ายโอน	09/08/2562	ถึง	09/08/2562

PDF
EXCEL
เริ่มใหม่

หน้าจอรายงานการขอถ่ายโอนข้อมูลทะเบียนพาณิชย์

ขั้นตอนการสอบถามข้อมูล

1. ผู้ใช้ระบุเงื่อนไขค้นหาข้อมูล อย่างน้อย 1 เงื่อนไข
2. กดปุ่ม “ค้นหา” ระบบแสดงข้อมูลตามเงื่อนไขที่ระบุ
3. ผู้ใช้เลือกรายการที่ต้องการ ระบบแสดงหน้าจอรายละเอียด
4. กดปุ่ม “ย้อนกลับ” เพื่อกลับไปยังหน้าค้นหา

วันที่ : 09/08/2562	สำนักงานจดทะเบียนพาณิชย์ สำนักงานทะเบียนพาณิชย์จังหวัดทดสอบ	หน้าที่ 1 / 1		
เวลา : 16:47:46	รายงานการขอโอนถ่ายข้อมูลทะเบียนพาณิชย์	[TFR010100]		
ตั้งแต่วันที่รับจดทะเบียน 09/08/2562 ถึงวันที่ 09/08/2562				
ลำดับที่	วันที่ขอถ่ายโอน	เลขที่คำขอถ่ายโอน	ชื่อผู้ขอถ่ายโอน	ค่าธรรมเนียม(บาท)
1	09/08/2562	62-001241-99001	นางวาสนี รุ่งวิเศษ	3.50
รวมทั้งหมด				3.50

ตัวอย่างรายงานการขอถ่ายโอนข้อมูลทะเบียนพาณิชย์ ในรูปแบบ PDF

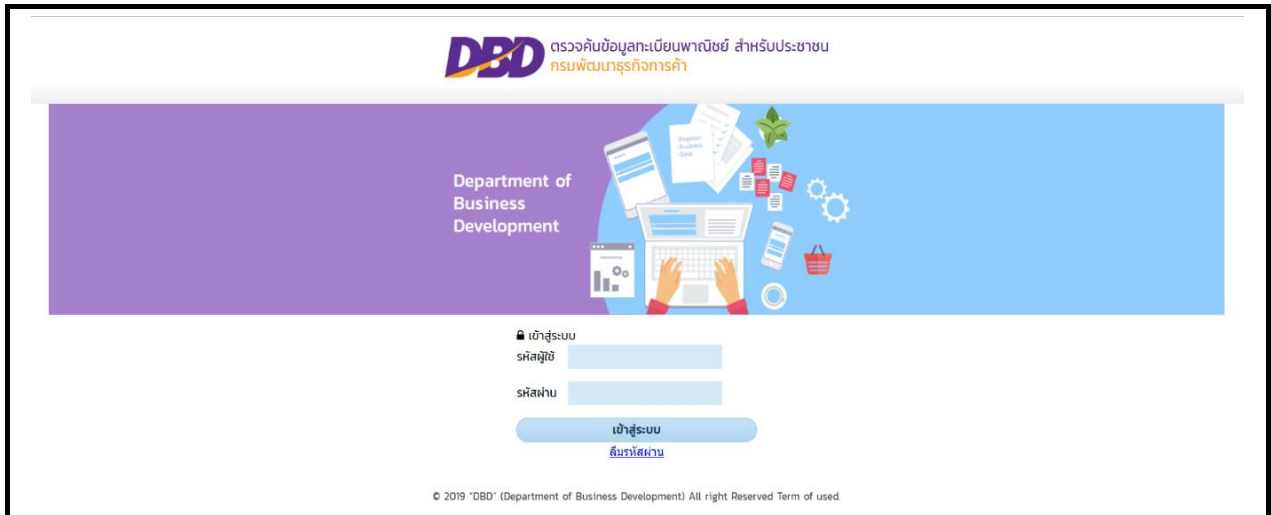
วันที่ : 09/08/2562	สำนักงานจดทะเบียนพาณิชย์ สำนักงานทะเบียนพาณิชย์จังหวัดทดสอบ	หน้าที่ 1 / 1		
เวลา : 16:48:03	รายงานการขอโอนถ่ายข้อมูลทะเบียนพาณิชย์	[TFR010100]		
ตั้งแต่วันที่รับจดทะเบียน 09/08/2562 ถึงวันที่ 09/08/2562				
ลำดับที่	วันที่ขอถ่ายโอน	เลขที่คำขอถ่ายโอน	ชื่อผู้ขอถ่ายโอน	ค่าธรรมเนียม(บาท)
1	09/08/2562	62-001241-99001	นางวาสนี รุ่งวิเศษ	3.50
รวมทั้งหมด				3.50

ตัวอย่างรายงานการขอถ่ายโอนข้อมูลทะเบียนพาณิชย์ ในรูปแบบ EXCEL

11 ระบบตรวจค้นข้อมูลทะเบียนพาณิชย์ สำหรับประชาชน

11.1 การเรียกใช้ระบบงาน

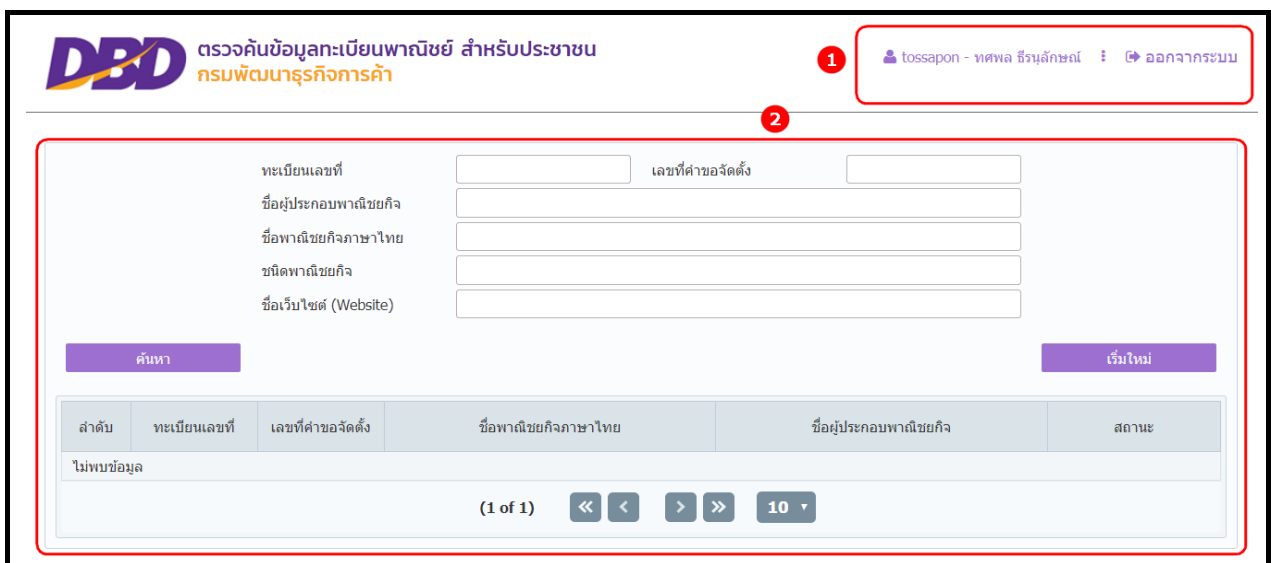
เปิด Browser พิมพ์ URL ของระบบงาน (สำหรับการอบรม) ดังนี้ <https://uatregcom.dbd.go.th/regc-iq/>



หน้าจอเมนูผู้ใช้งานระบบงานสำหรับสำนักงาน

ผู้ที่ต้องการใช้งาน ต้องลงทะเบียนสมัครสมาชิกเพื่อใช้บริการออนไลน์ระบบต่างๆของกรมพัฒนาธุรกิจการค้า กระทรวงพาณิชย์

11.2 การเรียกใช้ระบบงาน

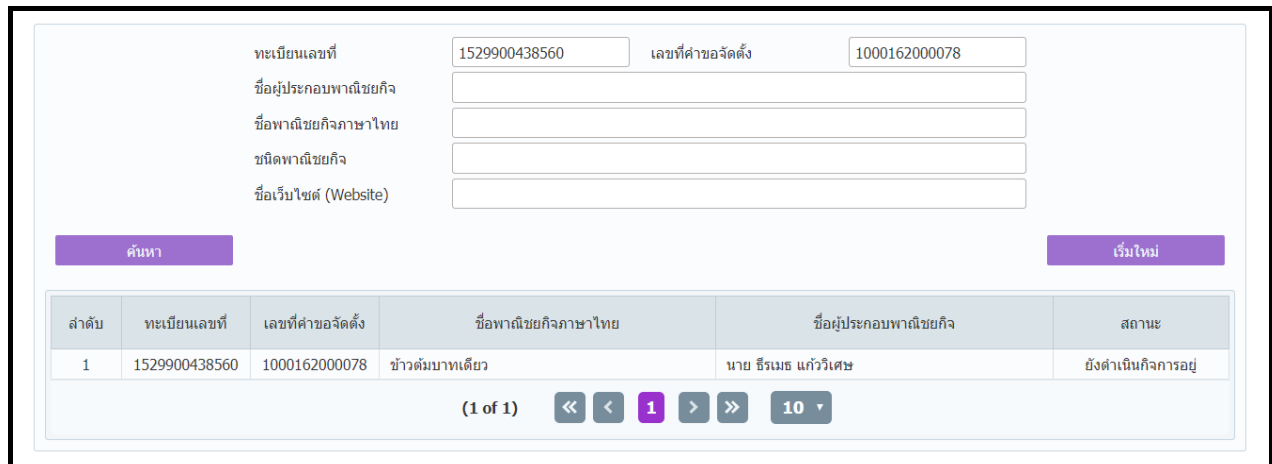


หน้าจอบันทึกผู้ใช้งานระบบงานสำหรับสำนักงาน

การใช้งานระบบต้องดำเนินการผ่านหน้าจอคอมพิวเตอร์ ดังนั้นผู้ใช้งานระบบจึงจำเป็นต้องทำความเข้าใจหน้าจอการทำงานก่อนเริ่มใช้งาน ซึ่งหน้าจอการทำงานของระบบมีส่วนประกอบ ดังนี้

- ส่วนที่ 1 แสดงข้อมูลผู้เข้าใช้งาน โดยแสดงรหัสผู้ใช้ , ชื่อ-นามสกุล , : ออกจากระบบ
ส่วนที่ 2 หน้าจอแสดงผล

11.3 การค้นหาข้อมูล



The screenshot shows a search interface with the following fields:

- ทะเบียนเลขที่: 1529900438560
- เลขที่คำขอจัดตั้ง: 1000162000078
- ชื่อผู้ประกอบการพาณิชย์กิจ: [Empty]
- ชื่อพาณิชย์กึ่งภาษาไทย: [Empty]
- ชนิดพาณิชย์กิจ: [Empty]
- ชื่อเว็บไซต์ (Website): [Empty]

Buttons: ค้นหา (Search), เริ่มใหม่ (Reset)

ลำดับ	ทะเบียนเลขที่	เลขที่คำขอจัดตั้ง	ชื่อพาณิชย์กึ่งภาษาไทย	ชื่อผู้ประกอบการพาณิชย์กิจ	สถานะ
1	1529900438560	1000162000078	ข้าวต้มบาทเดียว	นาย ชีรเมธ แก้ววิเศษ	ยังดำเนินการอยู่

Page navigation: (1 of 1) << < 1 > >> 10 ▾

หน้าจอค้นหาข้อมูลทะเบียนพาณิชย์

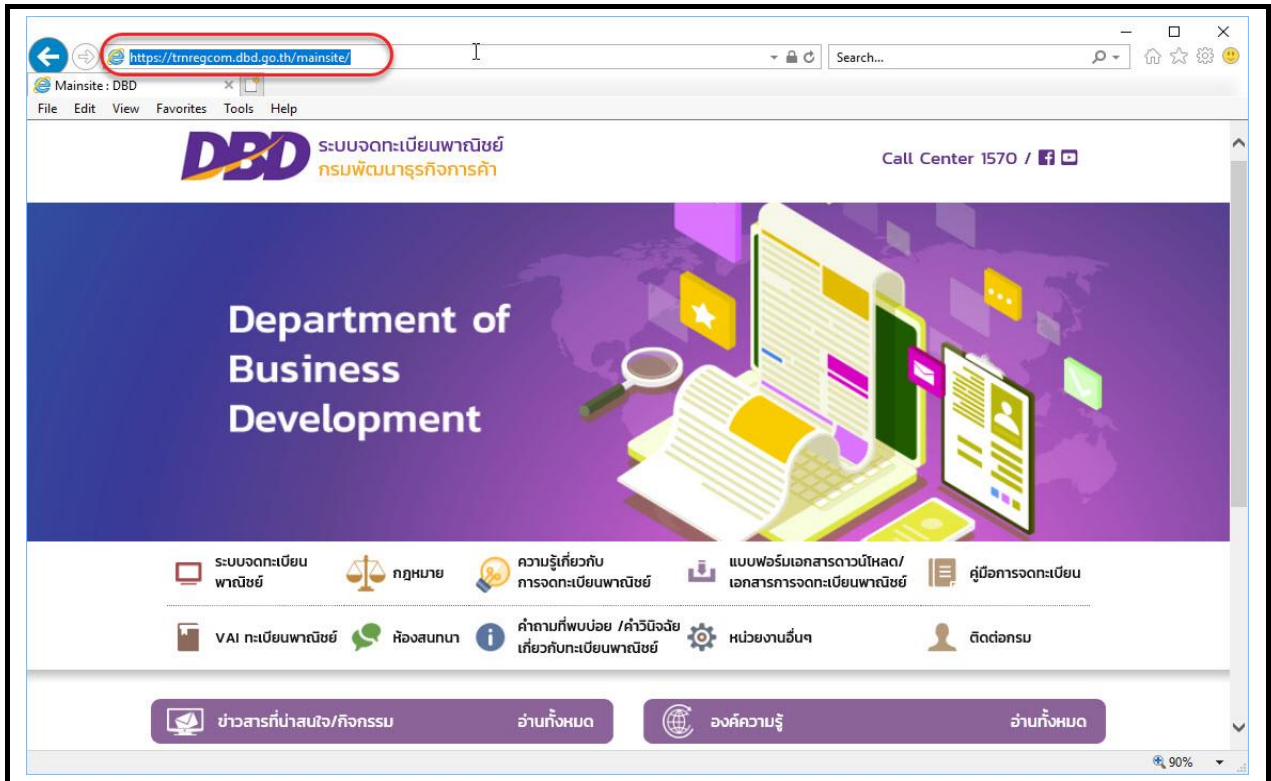
ขั้นตอนการสอบถามข้อมูล

1. ผู้ใช้ระบุเงื่อนไขค้นหาข้อมูล อย่างน้อย 1 เงื่อนไข
2. กดปุ่ม “ค้นหา”
3. ระบบแสดงข้อมูลตามเงื่อนไขที่ระบุ
4. ผู้ใช้เลือกรายการที่ต้องการ
5. ระบบแสดงหน้าจอรายละเอียด
6. กดปุ่ม “ย้อนกลับ” เพื่อกลับไปยังหน้าค้นหา

12 เว็บไซต์

12.1 การเข้าสู่เว็บไซต์

การเข้าสู่เว็บไซต์ทะเบียนพาณิชย์ โดยระบุที่อยู่เว็บไซต์ดังนี้ “https://trnregcom.dbd.go.th/mainsite/”

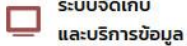

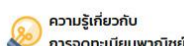









หน้าจอการเข้าสู่เว็บไซต์ทะเบียนพาณิชย์

12.2 เมนูหลัก

เมนูหลัก คือ เมนูแสดงชื่อส่วนต่างๆของเว็บไซต์ทะเบียนพาณิชย์

ลักษณะของเมนูหลักของเว็บไซต์

สัญลักษณ์	คำอธิบาย
 ระบบจัดเก็บและบริหารข้อมูล	“ระบบจัดเก็บและบริการ” เมนูสำหรับเข้าสู่ระบบจัดเก็บและบริการข้อมูลทะเบียนพาณิชย์สำหรับเจ้าหน้าที่
 กฎหมาย	“กฎหมาย”เมนูสำหรับเข้าสู่หัวข้อกฎหมายที่มีความเกี่ยวข้องกับทะเบียนพาณิชย์ เช่น ประกาศกระทรวงพาณิชย์และคำสั่งสำนักงานกลางทะเบียนพาณิชย์
 ความรู้เกี่ยวกับการจดทะเบียนพาณิชย์	“ความรู้เกี่ยวกับการจดทะเบียนพาณิชย์” เมนูสำหรับเข้าสู่เว็บไซต์กรมพัฒนาธุรกิจการค้า กระทรวงพาณิชย์ หน้าทะเบียนพาณิชย์ – ความรู้เกี่ยวกับการจดทะเบียนพาณิชย์

 <p>แบบฟอร์มเอกสารดาวโหลด/ เอกสารจดทะเบียนพาณิชย์</p>	<p>“แบบฟอร์มเอกสารดาวโหลด/เอกสารการจดทะเบียนพาณิชย์” เมนูสำหรับดาวโหลดเอกสารที่เกี่ยวข้องกับทะเบียนพาณิชย์ เช่น คำแนะนำการใช้งาน แบบพิมพ์การจดทะเบียนพาณิชย์ เอกสารที่ใช้ในการจดทะเบียนพาณิชย์</p>
 <p>คู่มือการจดทะเบียน</p>	<p>“คู่มือการจดทะเบียน” เมนูสำหรับแสดงเอกสารคู่มือต่างๆ เช่น คู่มือการปฏิบัติงานสำหรับเจ้าหน้าที่ คู่มือพาณิชย์อิเล็กทรอนิกส์ เอกสารแนะนำการจดทะเบียนพาณิชย์ผ่านระบบจัดเก็บและบริการข้อมูล</p>
 <p>VAI ทะเบียนพาณิชย์</p>	<p>“VAI ทะเบียนพาณิชย์” เมนูเข้าสู่หน้าแสดงสื่อ Video ที่เกี่ยวข้องกับทะเบียนพาณิชย์โดยแบ่งเป็น VAI ทะเบียนพาณิชย์ - กฎหมาย และ VAI ทะเบียนพาณิชย์ - ผู้ใช้งาน</p>
 <p>ห้องสนทนา</p>	<p>“ห้องสนทนา” เมนูสำหรับเข้าสู่ระบบห้องสนทนา</p>
 <p>คำถามที่พบบ่อย / คำวินิจฉัย เกี่ยวกับทะเบียนพาณิชย์</p>	<p>“คำถามที่พบบ่อย / คำวินิจฉัย เกี่ยวกับทะเบียนพาณิชย์” เมนูสำหรับเข้าสู่หน้าแสดงเอกสารคำถามที่พบบ่อยและ เอกสารคำวินิจฉัยทะเบียนพาณิชย์</p>
 <p>หน่วยงานอื่นๆ</p>	<p>“หน่วยงานอื่นๆ” เมนูเข้าสู่หน้าแสดงช่องทางเว็บไซต์ของหน่วยงานอื่นๆ</p>
 <p>ติดต่อกรม</p>	<p>“ติดต่อกรม” เมนูเข้าสู่เว็บไซต์หลักกรมพัฒนาธุรกิจการค้า</p>

12.3 ข่าวสารที่น่าสนใจ/กิจกรรม และองค์ความรู้

 <p>ข่าวสารที่น่าสนใจ/กิจกรรม</p>	 <p>องค์ความรู้</p>
<p>จำกัด</p> <ul style="list-style-type: none"> วันพุธที่ 20 เดือนมีนาคม ณ ปี 2562 การจดทะเบียนออนไลน์ หัวข้อข่าววันนี้ "คู่มือการตั้งค่าใช้จ่ายระบบ" ? วิธีปฏิบัติสำหรับเทศบาล หรือองค์การบริหารส่วนตำบลที่มีการยกฐานะหรือเปลี่ยนแปลง แนวทางปฏิบัติในการดำเนินคดีตามพระราชบัญญัติทะเบียนพาณิชย์ พ.ศ. 2499 	<p>จำกัด</p> <ul style="list-style-type: none"> องค์ความรู้นี้จะนำท่านไปสู่เว็บไซต์อื่น เอกสารที่ใช้ในการจดทะเบียนพาณิชย์ ตัวอย่าง หนังสือยื่นขอหนังสือแทนที่ตั้งสำนักงานแห่งใหม่ วิธีการแก้ไขข้อผิดพลาดการพิมพ์รายงานจากระบบ รหัสแสดงข้อผิดพลาดของระบบ สาเหตุข้อผิดพลาดและวิธีแก้ไข

หน้าจอแสดงรายการข่าวหรือรายการองค์ความรู้

ขั้นตอนการใช้งานข่าวที่น่าสนใจ/กิจกรรม องค์ความรู้ ละการดาวโหลดไฟล์

- คลิกเลือกที่หัวข้อข่าว หรือองค์ความรู้เว็บไซต์แสดงรายละเอียดข่าว หรือองค์ความรู้
 - เว็บไซต์แสดงช่องทางเลือกปุ่มรายการข่าวทั้งหมด หรือปุ่มรายการองค์ความรู้ทั้งหมด และปุ่มกลับสู่หน้าหลัก
- คลิกเลือกที่อ่านทั้งหมดเว็บไซต์แสดงรายการข่าวทั้งหมด หรือรายการองค์ความรู้ทั้งหมด

- 2.2 เว็บไซต์แสดงช่องทางเลือกรายการหัวข้อข่าว หรือรายการหัวข้อองค์ความรู้ และปุ่มกลับสู่หน้าหลัก
- 3. คลิกช่องทางการดาวน์โหลดไฟล์ (รูปแบบ PDF) จากรายละเอียดข่าว หรือองค์ความรู้เว็บไซต์แสดงรายละเอียดของไฟล์ (รูปแบบ PDF)
 - 3.2 เว็บไซต์แสดงช่องทางการดาวน์โหลดไฟล์ (รูปแบบ PDF)

หมายเหตุ : ช่องทางการดาวน์โหลดไฟล์แสดงด้วย Link Download สีส้มบนหน้าเว็บไซต์ทะเบียนพาณิชย์

ข่าว
รายการข่าว หน้าหลัก

8 ปัญหาในการพิมพ์ในทะเบียนพาณิชย์ พร้อมสาเหตุ และวิธีแก้ไขปัญหา

02/07/2019

8 ปัญหาในการพิมพ์ในทะเบียนพาณิชย์พร้อมสาเหตุ และวิธีแก้ไขปัญหา

1. ปัญหา ระบบแสดงผลหน้าจอเปล่าสีขาว หรือขึ้นให้เลือกเปิด หรือบันทึกไฟล์หน้าใบสำคัญด้วยโปรแกรมที่มีอยู่ในเครื่อง หรือให้ดาวน์โหลดโปรแกรมสำหรับเปิดไฟล์ใบสำคัญที่เครื่องไม่มี หลังจากกดปุ่มพิมพ์แล้ว

สาเหตุ ระบบกำลังหาโปรแกรมที่จะเปิดไฟล์ใบสำคัญทะเบียนพาณิชย์ ซึ่งโปรแกรมที่เปิดใบสำคัญได้ คือ โปรแกรม adobe reader

วิธีแก้ไข ให้ติดตั้งโปรแกรม adobe reader โดยสามารถดาวน์โหลดไฟล์ติดตั้งได้ที่เว็บไซต์ระบบจัดเก็บและบันทึกข้อมูลทะเบียนพาณิชย์ (<http://regcom.dbd.go.th>) ส่วนองค์ความรู้ หัวข้อ ดาวน์โหลดโปรแกรม Adobe Reader เพื่อใช้ในการพิมพ์ใบสำคัญทะเบียนพาณิชย์

2. ปัญหา ระบบไม่มีการแสดงผลหน้าจอโต้ตอบ หลังจากกดปุ่มพิมพ์แล้ว

สาเหตุ โปรแกรมสำหรับเข้าใช้ระบบยังไม่ได้ตั้งค่าแสดง pop-up (แสดงหน้าต่างขยาย, แสดงหน้าต่างสำคัญ) ของระบบ

วิธีแก้ไข ตั้งค่า pop-up

กรณีใช้ internet explorer ตามลิงค์ regcom.dbd.go.th/mainweb/fileadmin/user_upload/pdf/pop-up_privacy.pdf

กรณีใช้ chrome แบ่งเป็น

- เวอร์ชันแรกเริ่ม ตามลิงค์ http://regcom.dbd.go.th/mainweb/fileadmin/user_upload/pdf/Chrome_setting_ver.old.pdf
- เวอร์ชันภาษาไทย ตามลิงค์ http://regcom.dbd.go.th/mainweb/fileadmin/user_upload/pdf/chromesetting22.pdf
- เวอร์ชันภาษาอังกฤษ ตามลิงค์ http://regcom.dbd.go.th/mainweb/fileadmin/user_upload/pdf/chromesetting22english.pdf
- เวอร์ชันภาษาอังกฤษใหม่ (ปี 2560) ตามลิงค์ http://regcom.dbd.go.th/mainweb/fileadmin/user_upload/pdf/chromesetting22english_vr.2560.pdf

กรณีใช้ firefox แบ่งเป็น

- เวอร์ชันแรกเริ่ม ตามลิงค์ http://regcom.dbd.go.th/mainweb/fileadmin/user_upload/pdf/firefoxsetting57.pdf
- เวอร์ชันใหม่ (42) ตามลิงค์ http://regcom.dbd.go.th/mainweb/fileadmin/user_upload/pdf/firefoxsetting42.pdf

3. ปัญหา ระบบแสดงผลหน้าใบสำคัญไม่สมบูรณ์ เช่น ตัวสระอ๋ำ แสดงเป็นรูปสี่เหลี่ยม (ใน firefox)

สาเหตุ firefox สุ่มเลือกโปรแกรมสำหรับแสดงใบสำคัญทะเบียนพาณิชย์ไม่เหมาะสม

วิธีแก้ไข ตั้งค่า firefox ตามลิงค์ regcom.dbd.go.th/mainweb/fileadmin/user_upload/pdf/Firefox_print2.pdf

4. ปัญหา ระบบแสดงวันที่จดทะเบียนจัดตั้ง (วันที่กลางใบสำคัญทะเบียนพาณิชย์) เป็นวันปัจจุบัน ซึ่งในความเป็นจริง ค่าดังกล่าวนี้ได้จดทะเบียนไว้ก่อนวันปัจจุบัน

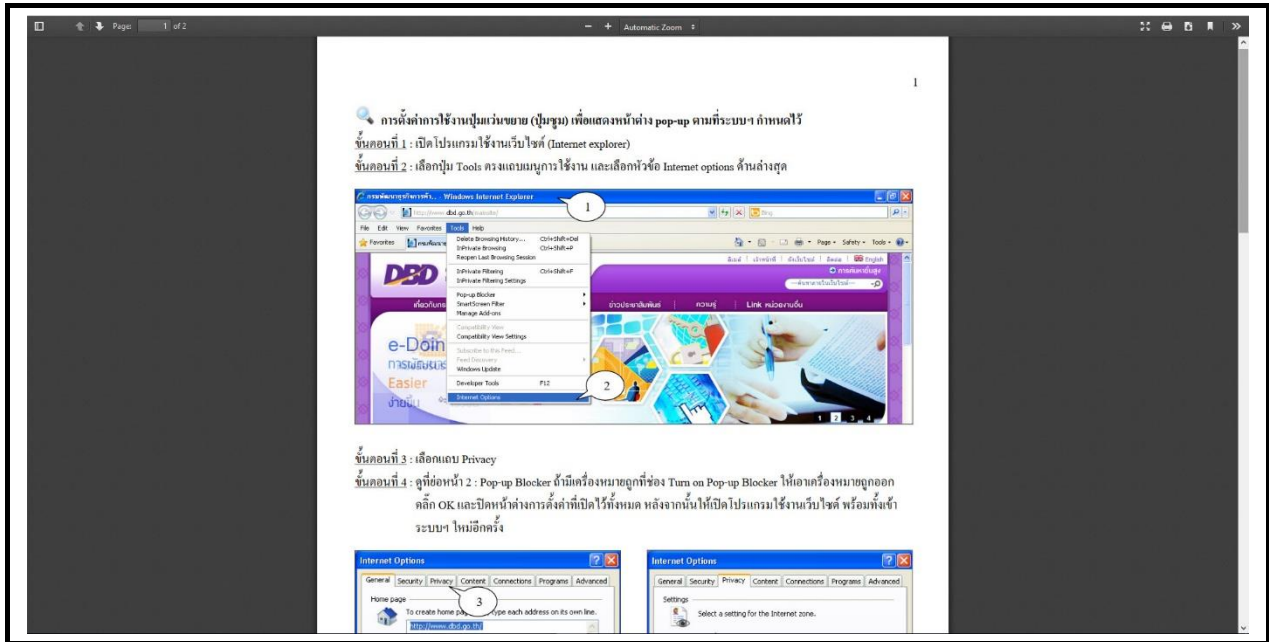
สาเหตุ ไม่ได้รื้อถอนที่จดทะเบียนจัดตั้งในช่องวันที่รับจดทะเบียนจัดตั้ง ขณะบันทึกข้อมูลปรับปรุงข้อมูลทะเบียนพาณิชย์ ระบบจึงตั้งค่าวันที่เป็นวันปัจจุบัน

วิธีแก้ไข ให้แก้ไขวันที่รับจดทะเบียนจัดตั้งในคำขอที่บันทึกไปแล้วนั้น ที่เมนูปรับปรุงข้อมูลทะเบียนพาณิชย์ โดยศึกษาวิธีการได้จากเอกสารแนะนำการจดทะเบียนผ่านระบบ ตามลิงค์ http://regcom.dbd.go.th/mainweb/fileadmin/user_upload/pdf/regcom_manual_O5092557.pdf

5. ปรับปรุงตามข้อ 4 แล้ว ใบสำคัญที่พิมพ์ออกมายังแสดงข้อผิดพลาดเหมือนเดิม **แสดงว่า**

5.1 บันทึกแก้ไขไม่สำเร็จ เนื่องจากใช้โปรแกรม internet explorer (ie) ในการบันทึกแก้ไข ซึ่งโปรแกรมดังกล่าวนี้ ไม่รองรับการค้นคำขอที่บันทึกไปแล้วขึ้นมาแก้ไข โดยเฉพาะ ie

หน้าจอแสดงรายละเอียดข่าว



หน้าจอแสดงการดาวโหลดไฟล์ (รูปแบบ PDF)



หน้าจอแสดงรายการรายการองค์ความรู้ทั้งหมด

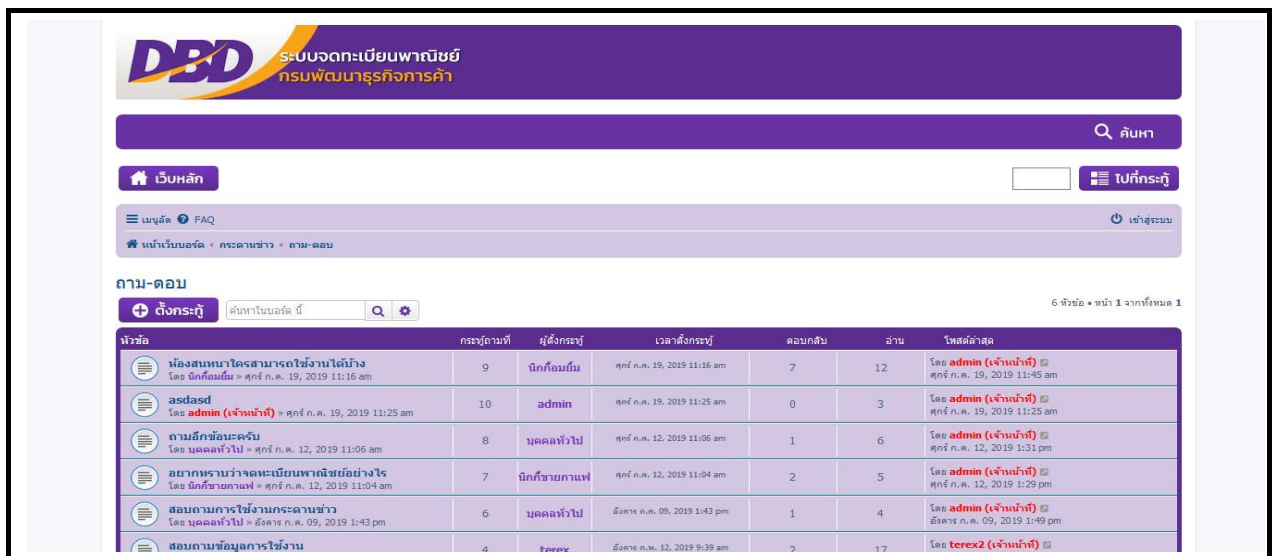
12.4 ห้องสนทนา



หน้าจอแสดงช่องทางการเข้าสู่ระบบห้องสนทนา

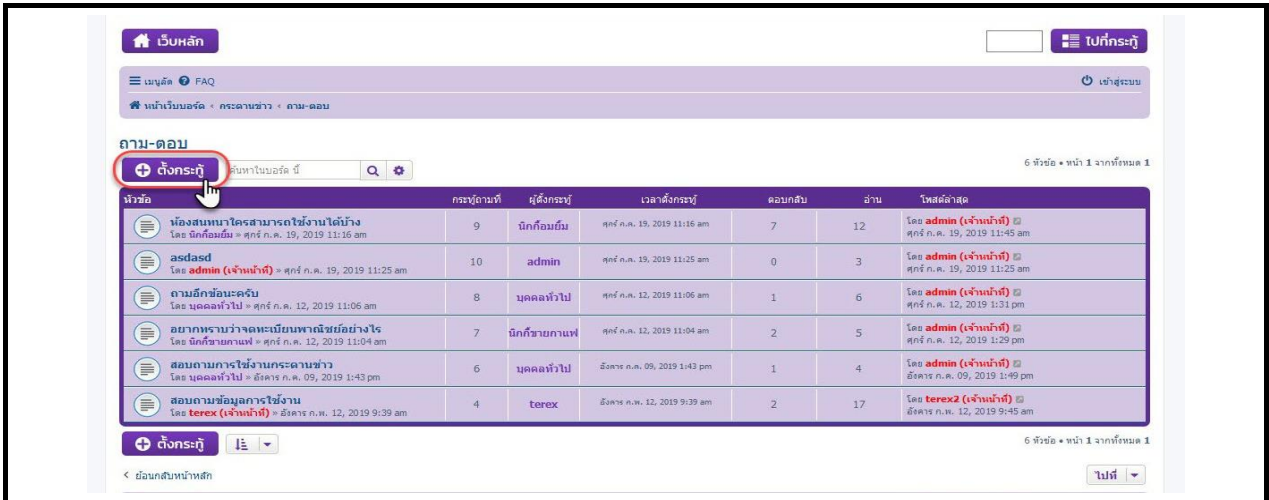
ขั้นตอนการใช้ห้องสนทนาในการตั้งคำถาม และตอบคำถาม

1. คลิกเลือกห้อง “ถาม-ตอบ” >> ตั้งกระทู้ห้องสนทนาแสดงหน้าจอให้กรอกข้อมูลสำหรับตั้งกระทู้ใหม่
 - 1.2 ห้องสนทนาแสดงช่องทางเลือกแสดงตัวอย่างก่อนตั้งกระทู้ และโพสต์เพื่อเสร็จสิ้นการตั้งกระทู้

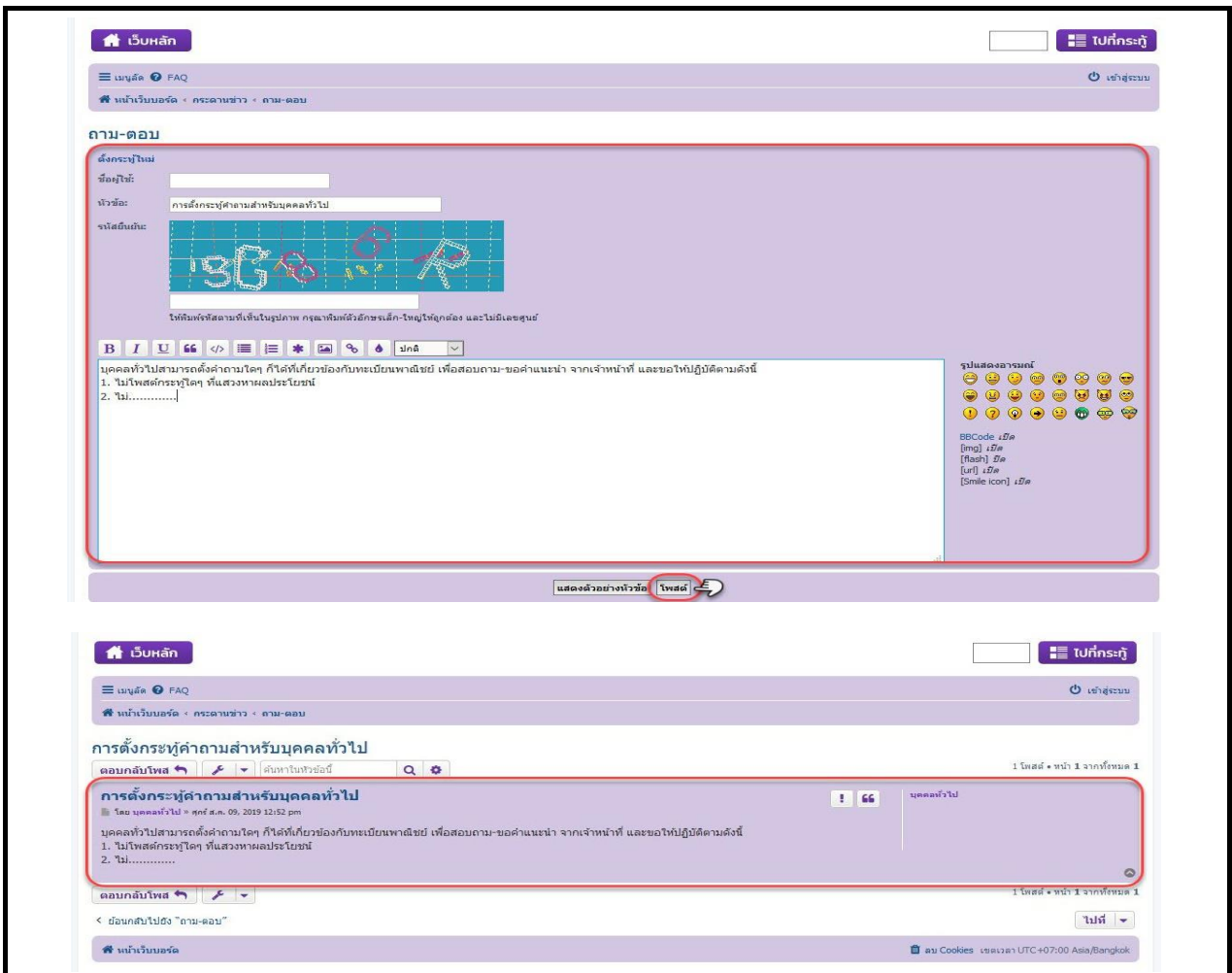


หน้าจอแสดงห้องสนทนา

2. คลิกเข้าสู่ระบบห้องสนทนา (เจ้าหน้าที่) >> เลือกห้อง “ถาม-ตอบ” >> ตั้งกระทู้ห้องสนทนาแสดงหน้าจอให้กรอกข้อมูลสำหรับตั้งกระทู้ใหม่
 - 2.2 ห้องสนทนาแสดงช่องทางเลือกแสดงตัวอย่างก่อนตั้งกระทู้ และโพสต์เพื่อเสร็จสิ้นการตั้งกระทู้



หน้าจอการตั้งกระทู้



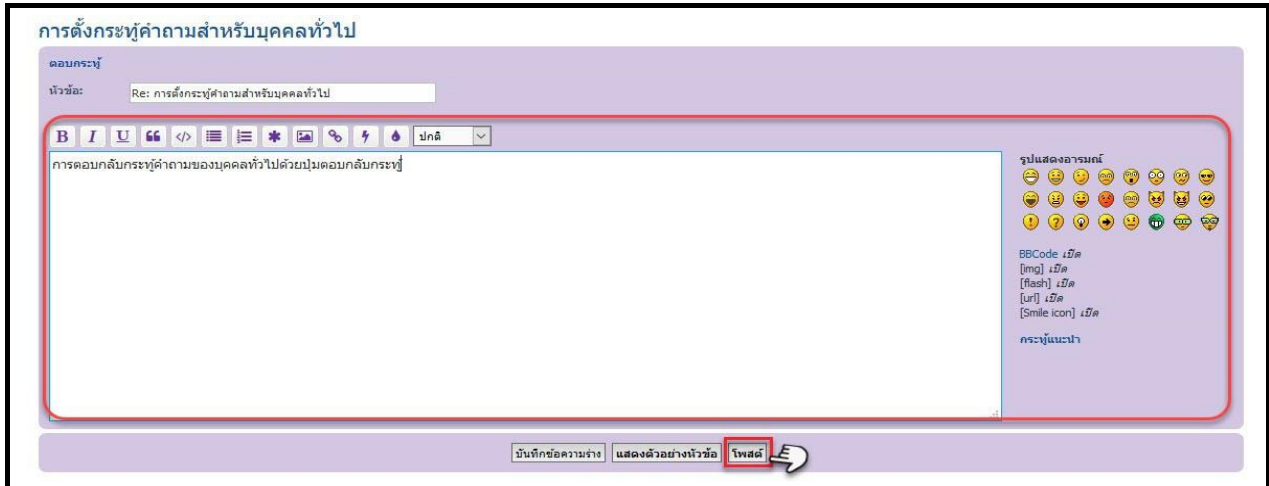
หน้าจอหน้าจอตงการตั้งกระทู้

หน้าจอแสดงการเข้าสู่ระบบสำหรับเจ้าหน้าที่

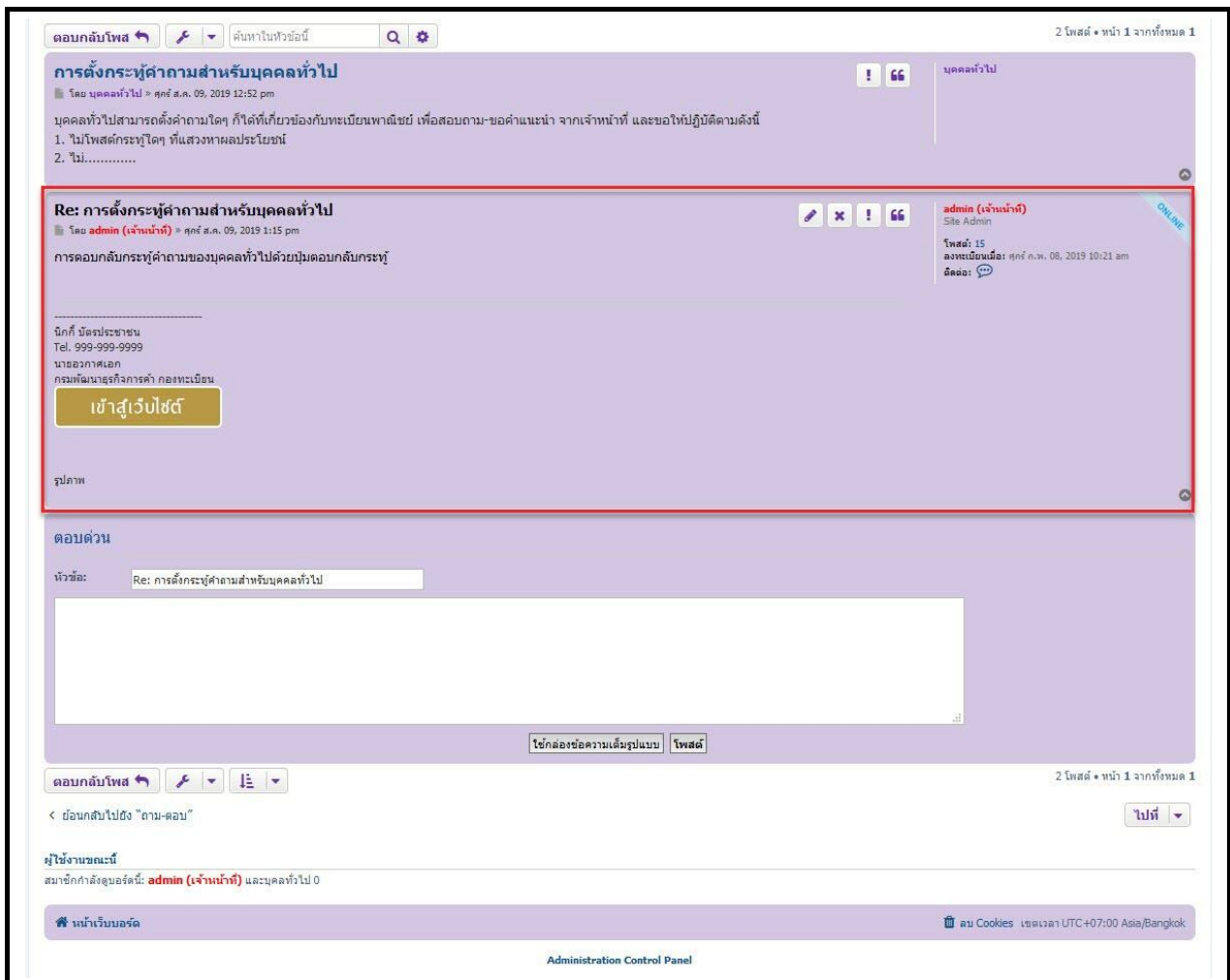
3. คลิกเข้าสู่ระบบห้องสนทนา (เจ้าหน้าที่) >> เลือกห้อง “ถาม-ตอบ” >> เลือกกระทู้ >> ตอบกลับกระทู้
ห้องสนทนาแสดงหน้าจอให้กรอกข้อมูลสำหรับตอบกระทู้
- 3.2 ห้องสนทนาแสดงช่องทางเลือกแสดงตัวอย่างก่อนตั้งกระทู้ และโพสต์เพื่อเสร็จสิ้นการตั้งกระทู้

หมายเหตุ : ช่องทางการตอบกลับกระทู้ด่วน จะอยู่ด้านล่างสุดของกระทู้

หน้าจอการตอบกลับกระทู้



หน้าจอแสดงการตอบกลับกระทู้



หน้าจอแสดงการตอบกลับกระทู้

ตอบด่วน

หัวข้อ: Re: การตั้งกระทู้คำถามสำหรับบุคคลทั่วไป

การตอบกลับด่วนกรอกข้อความทันที

ใช้กล่องข้อความเต็มรูปแบบ **โพสต์**

ตอบกลับโพส

2 โพสต์ • หน้า 1 จากทั้งหมด 1

หน้าจอการตอบกลับกระทู้ด่วน

Tel. 999-999-9999
นายอภัสสเรข
กรมพัฒนาธุรกิจการค้า กองทะเบียน

เข้าสู่เว็บไซต์

รูปภาพ

Re: การตั้งกระทู้คำถามสำหรับบุคคลทั่วไป
โดย admin (เจ้าหน้าที่) » สด 5.ค. 09, 2019 1:16 pm

การตอบกลับด่วนกรอกข้อความทันที

admin (เจ้าหน้าที่)
Site Admin
โพสต์: 16
ลงทะเบียนเมื่อ: สด 8.ค. 08, 2019 10:21 am
ติดต่อ:

ONLINE

นักกี นัตรงประชาชน
Tel. 999-999-9999
นายอภัสสเรข
กรมพัฒนาธุรกิจการค้า กองทะเบียน

เข้าสู่เว็บไซต์

รูปภาพ

ตอบด่วน

หัวข้อ: Re: การตั้งกระทู้คำถามสำหรับบุคคลทั่วไป

ใช้กล่องข้อความเต็มรูปแบบ **โพสต์**

ตอบกลับโพส

3 โพสต์ • หน้า 1 จากทั้งหมด 1

< ย้อนกลับไปยัง "ถาม-ตอบ" **ไปท์**

ผู้ใช้งานขณะนี้
สมาชิกกำลังออนไลน์: admin (เจ้าหน้าที่) และบุคคลทั่วไป 0

หน้าเว็บบอร์ด

ลบ Cookies เวลา UTC+07:00 Asia/Bangkok

Administration Control Panel

หน้าจอแสดงการตอบกลับกระทู้ด่วน