

คู่มือการดาวน์โหลดติดตั้งและการใช้งาน

DOAE FARMBOOK APPLICATION สมุดทะเบียนเกษตรกรอิเล็กทรอนิกส์



DOAE Smart Check Application รู้รายแปลง



คู่มือการดาวน์โหลดติดตั้งและการใช้งาน



DOAE Farmbook Application For Play store (Android)

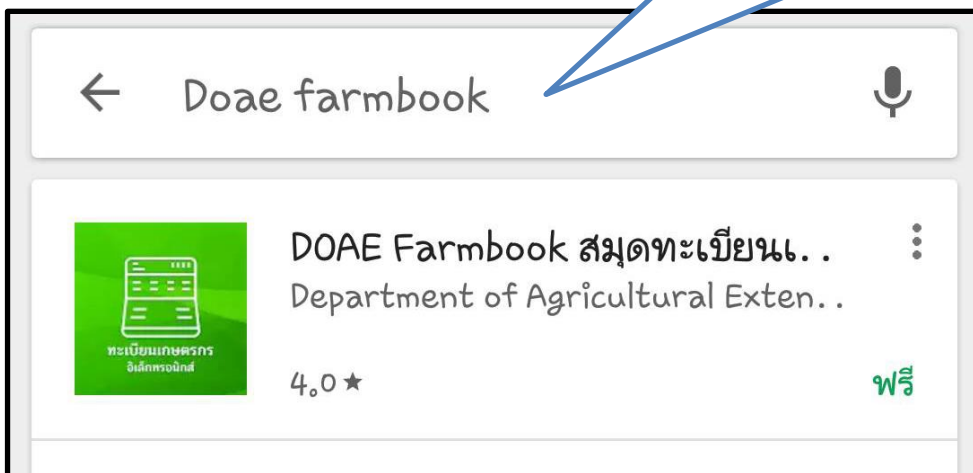
ขั้นตอนที่ 1

ค้นหาไอคอน play store แล้วกดไอคอนเพื่อเปิด play store เมื่อเปิด play store ขึ้นมาแล้วพิมพ์คำว่า “Doae Farmbook” ในช่องค้นหา



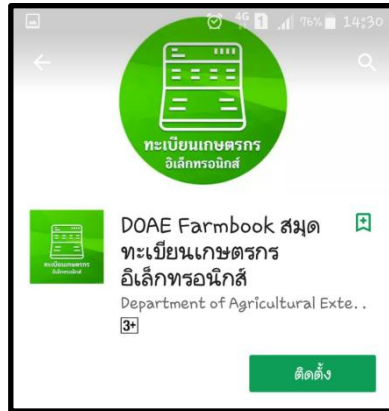
กดเพื่อเปิด
Play store

จากนั้นทำการพิมพ์คำว่า
Doae farmbook ในช่องค้นหา



ขั้นตอนที่ ๒

เลือกและกดติดตั้งแอปพลิเคชันและกดยอมรับการติดตั้ง



กดติดตั้ง

ขั้นตอนที่ ๓

หลังจากติดตั้งแล้วเครื่องจะทำการดาวน์โหลด

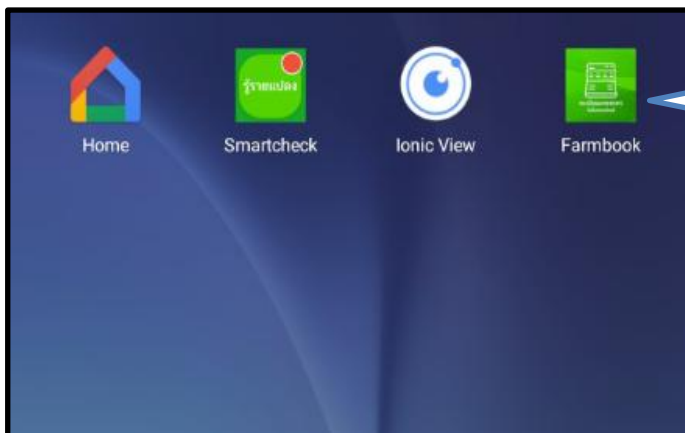
เริ่มทำการดาวน์โหลด



ขั้นตอนที่ ๔

เมื่อติดตั้งแอปพลิเคชันเสร็จเรียบร้อยแล้วจะได้ไอคอน

“FARMBOOK” บนหน้าจอ สามารถเริ่มใช้งานได้ทันที



ได้ไอคอน Farmbook

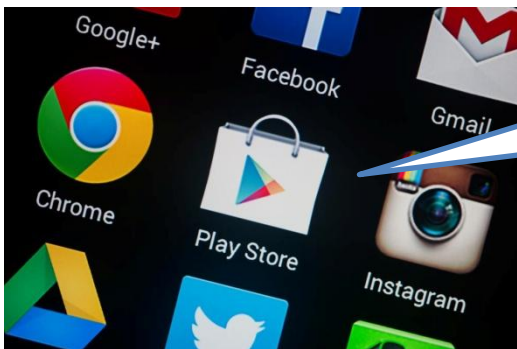
คู่มือการดาวน์โหลดติดตั้งและการใช้งาน

DOAE Smart Check Application For Play store (Android)



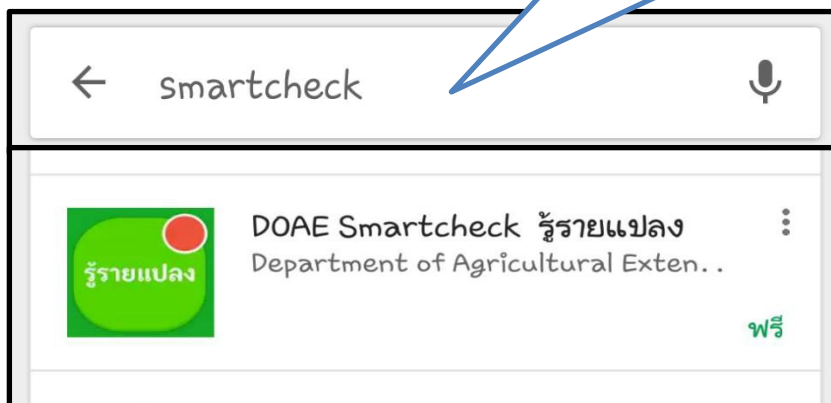
ขั้นตอนที่ 1

ค้นหาไอคอน play store แล้วกดไอคอนเพื่อเปิด play store เมื่อเปิด play store ขึ้นมาแล้วพิมพ์คำว่า “Smart check” ในช่องค้นหา




กดเพื่อเปิดPlay store

จากนั้นทำการพิมพ์คำว่า Smart check ในช่องค้นหา



ขั้นตอนที่ 2

เลือกและกดติดตั้งแอปพลิเคชันและกดยอมรับการติดตั้ง



กดติดตั้ง

ขั้นตอนที่ 3

หลังจากกดยอมรับการติดตั้งแล้วเครื่องจะทำการดาวน์โหลด

เริ่มต้นการ
ดาวน์โหลด

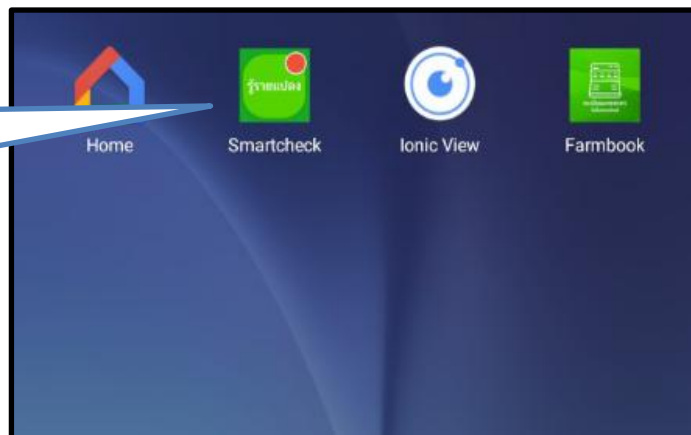


ขั้นตอนที่ 4

เมื่อติดตั้งแอปพลิเคชันเสร็จเรียบร้อยแล้วจะได้ไอคอน

“Smartcheck” บนหน้าจอ สามารถเริ่มใช้งานได้ทันที

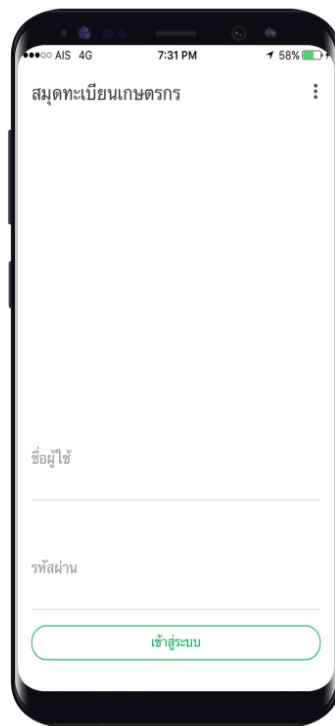
ได้ไอคอน
Smartcheck



คู่มือการใช้งาน DOAE FARMBOOK APPLICATION สมุดทะเบียนเกษตรกรอิเล็กทรอนิกส์



กดไอคอน
Farmbook



หน้าแรก จะแสดงช่องให้บันทึก ชื่อผู้ใช้ และรหัสผ่าน โดยบันทึกเบอร์โทรศัพท์มือถือเกษตรกร ที่ได้แจ้งเมื่อตอนขึ้นทะเบียนเกษตรกร ทั้งชื่อผู้ใช้งาน และรหัสผ่าน จากนั้นกดปุ่ม เข้าสู่ระบบ

หน้าเมนูหลัก

เนื้อหาในหน้าเมนูหลักจะถูกแบ่งเป็น 4 ส่วน คือ

1. แจ้งปลุก
2. ตรวจสอบข้อมูลแปลง
3. สำรองสมาชิก
4. ติดตามสิทธิ์



หน้าเมนูหลัก แจ้งปลุก

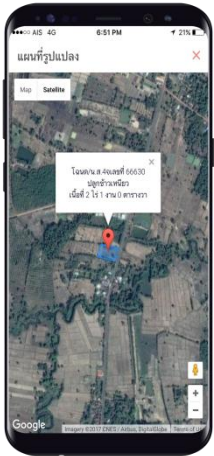


แสดงแปลงที่ขึ้นทะเบียนเกษตรกร
(แปลงเดิม)

กรณีจะปรับปรุงแปลงเก่า
ให้กตที่แปลงนั้นได้เลย

หน้าเมนูหลัก แจ้งปลุก

กรณี ปรับปรุงกิจกรรมการเกษตรจากปี 2559 เป็น ปี 2560



AIS 4G 6:51 PM 21%

แจ้งปลุก

📍 โฉนด/น.ส.4จ เลขที่ 66630
เนื้อที่ 2 ไร่ 2 งาน 29 ตารางวา [ภาพแปลง](#)

ที่ตั้งแปลง
หมู่ที่ 13 ตำบลพังช้าง อำเภอมืองสกลนคร จังหวัดสกลนคร

แจ้งปลุก

หมวดหมู่ ข้าว ▾

ชนิด ข้าวเหนียว ▾

พันธุ์ กข6 ▾

วันปลุก 4 กันยายน 2560

วันที่คาดว่าจะเก็บเกี่ยว 17 มกราคม 2561

เนื้อที่ปลุก

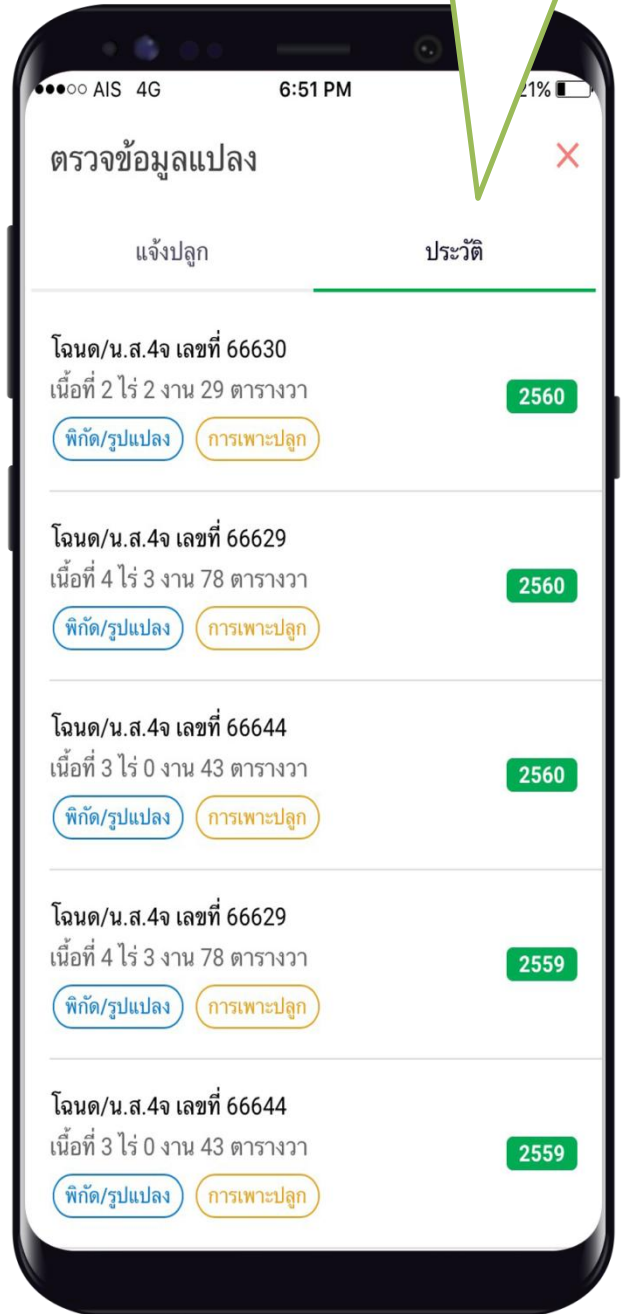
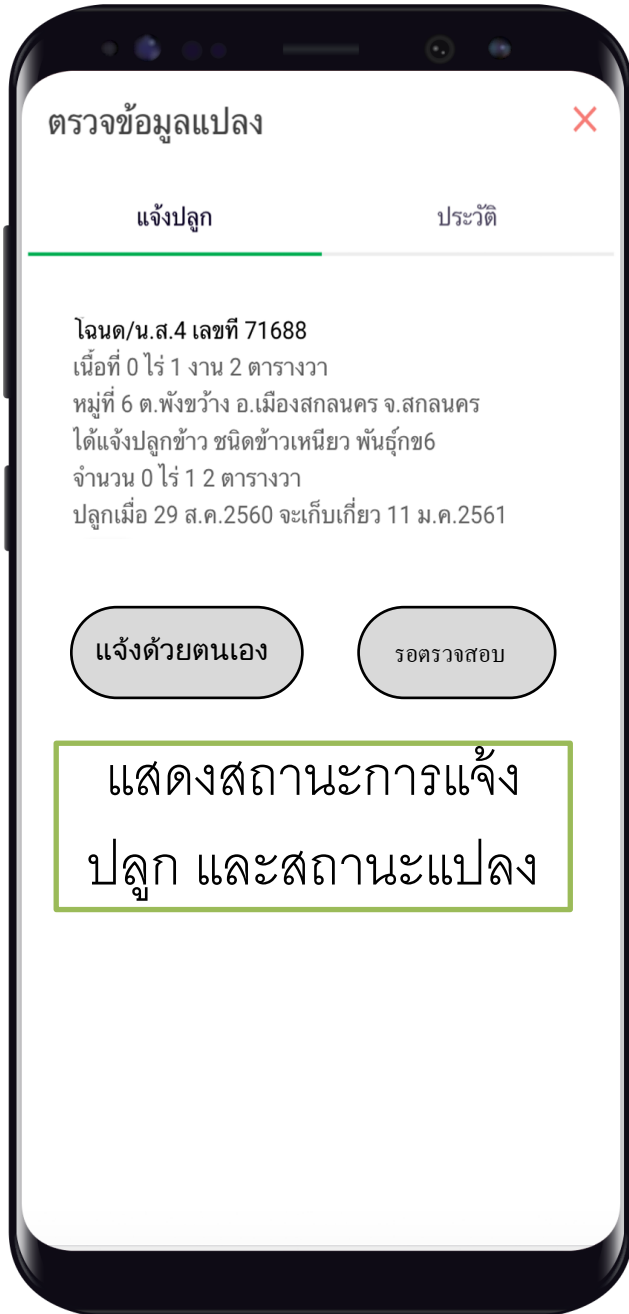
[บันทึกข้อมูลการแจ้งปลุก](#)

เพิ่มรูปถ่าย
แปลงเพาะปลูก

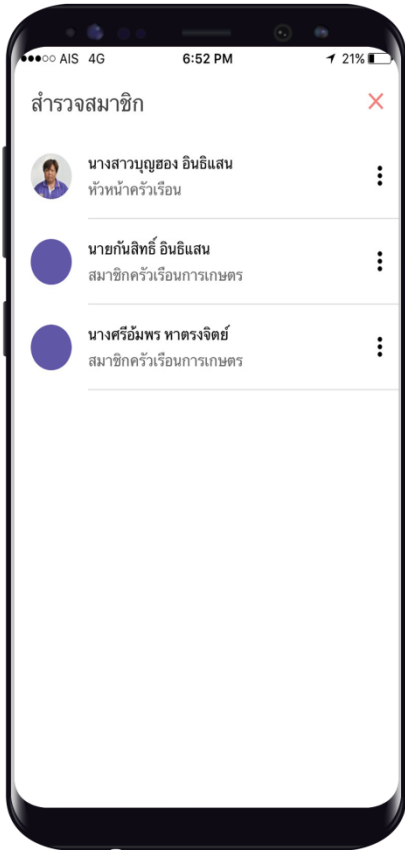
กรอกข้อมูล
การเพาะปลูก
และผลผลิต

หน้าเมนูหลัก ตรวจสอบข้อมูลแปลง

ประวัติการแจ้งปลูก



หน้าเมนูหลัก สำรองสมาชิก

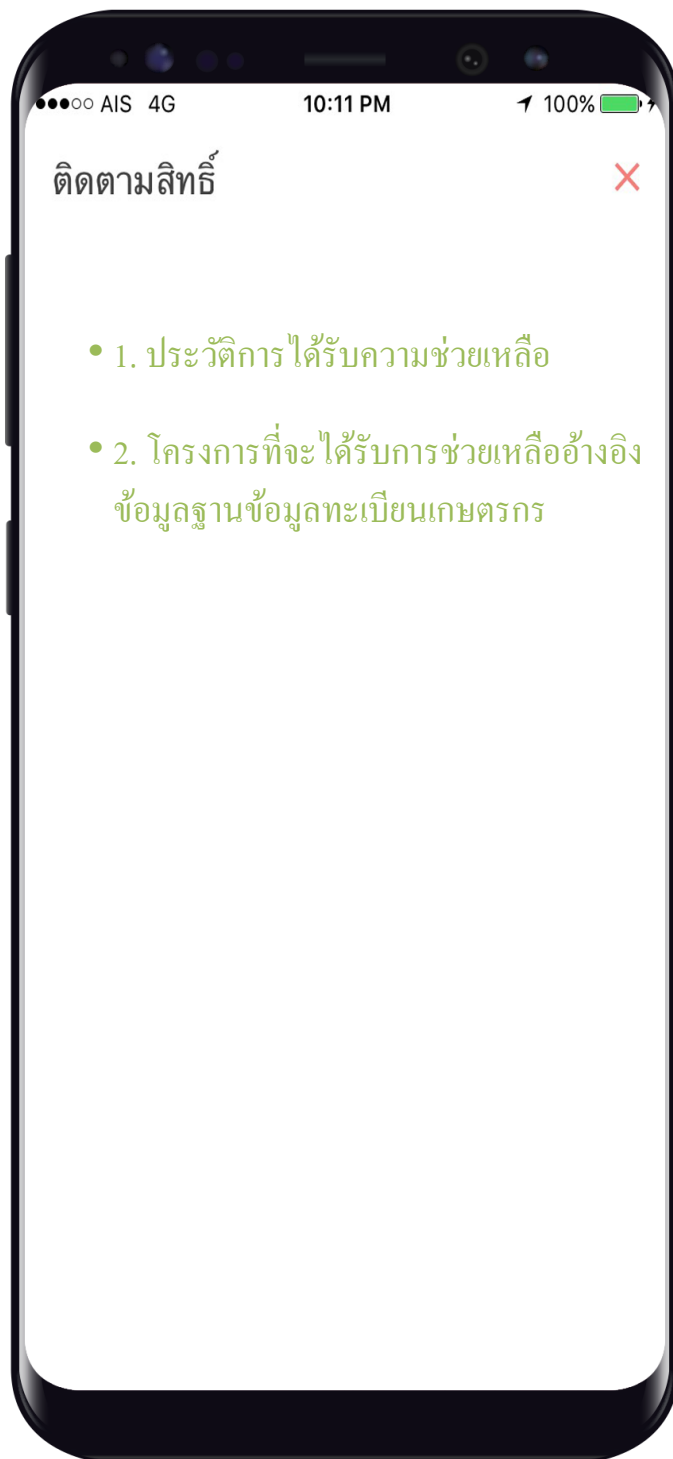


แสดงรายชื่อสมาชิกในครัวเรือน



- เมื่อกดที่ชื่อหัวหน้าครัวเรือน จะแสดงข้อมูลพื้นฐานของหัวหน้าครัวเรือน ประกอบด้วย
1. ชื่อ – สกุล
 2. เลขบัตรประจำตัวประชาชน
 3. เลขที่บัญชี ธกส.
 4. หมายเลขโทรศัพท์มือถือ
 5. สถานการณ์เป็นหัวหน้าครัวเรือนสามารถแก้ไข เลขที่บัญชี ธกส.และหมายเลขโทรศัพท์มือถือได้

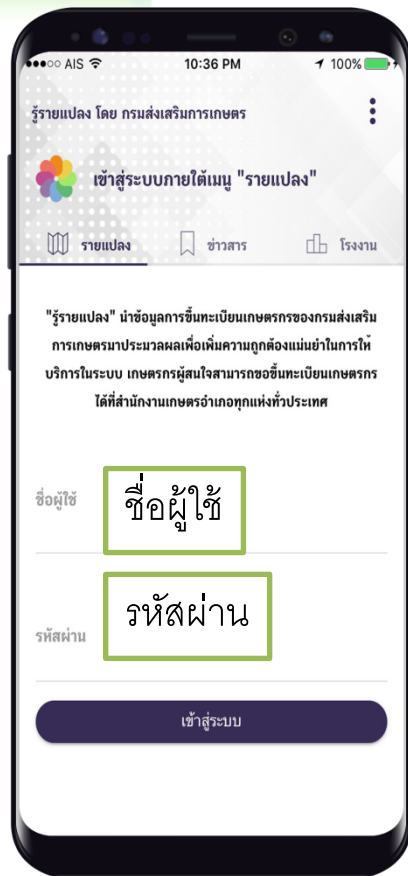
ติดตามสิทธิ



คู่มือการใช้งาน DOAE Smart Check Application รู้รายแปลง



กดไอคอน
Smartcheck



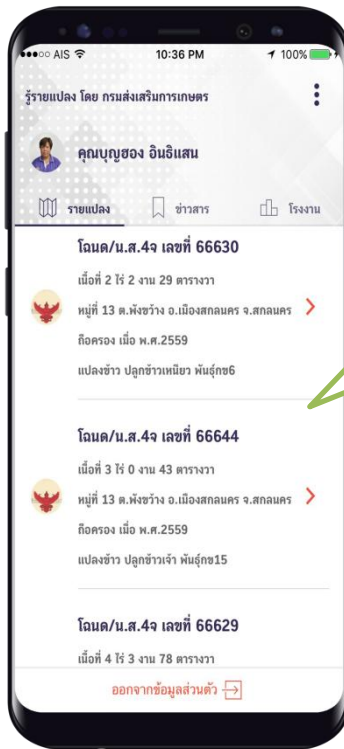
หน้าแรก จะแสดงช่องให้บันทึก ชื่อผู้ใช้ และรหัสผ่าน โดยบันทึกเบอร์โทรศัพท์มือถือเกษตรกร ที่ได้แจ้งเมื่อตอนขึ้นทะเบียนเกษตรกร ทั้งชื่อผู้ใช้งาน และรหัสผ่าน จากนั้นกดปุ่ม เข้าสู่ระบบ

หน้าเมนูหลัก

รู้รายแปลง- DOAE SMARTCHECK

2. ข่าวสาร
แสดงข่าวสาร
ที่อยู่ใกล้ที่ตั้ง
แปลง

1. รู้รายแปลง
จะแสดงข้อมูล
กิจกรรม
การเกษตร



3. ตลาดและ
โรงงานที่อยู่
ใกล้ที่ตั้ง
แปลง

